

PCMSO

**PROGRAMA DE CONTROLE MÉDICO
DE SAÚDE OCUPACIONAL**

EUROSUL FORNECEDORA DE NAVIOS LTDA

12/02/2026 - 31/07/2026

1ª REAVALIAÇÃO

Índice

FUNDAMENTO LEGAL	2
OBJETIVOS DO PROGRAMA.....	3
RESPONSABILIDADES	3
TERMINOLOGIA.....	3
CARACTERIZAÇÃO DOS EXAMES	4
CONDUTA PARA INTERPRETAÇÃO DOS EXAMES	5
RECOMENDAÇÕES TÉCNICAS.....	5
PRIMEIROS SOCORROS.....	6
REGISTRO DE DOCUMENTOS	6
MÉDICOS EXAMINADORES.....	7
Unidade: EUROSUL FORNECEDORA DE NAVIOS LTDA	9
Setor: ADMINISTRATIVO	9
Setor: AMBIENTE EXTERNO	14
Setor: EDIFICAÇÕES.....	15
Setor: IMPORTACAO	17
Setor: LOGISTICA.....	21
Setor: LOGISTICA / ADMINISTRATIVO	40
Setor: LOGISTICA / MOVIMENTACAO DE MATERIAIS	42
Setor: PRESTADORES E TERCEIROS	52
Setor: PRODUÇÃO / MONTAGEM.....	56
Setor: TRANSPORTE	58
Setor: VENDAS.....	60
Setor: ZELADORIA.....	66
CRONOGRAMA DE AÇÕES EM SAÚDE	67
RELATÓRIO ANALÍTICO	68
Introdução.....	71
EUROSUL FORNECEDORA DE NAVIOS LTDA	71
Exames	71
Quadro do exames realizados.....	71
Doenças Ocupacionais	78
Quadro das doenças ocupacionais.....	78
Benefícios Acidentários.....	79
Quadro dos benefícios acidentários	79
Comunicado de Acidente de Trabalho - CAT	80
Quadro de CAT	80
ENCERRAMENTO.....	82

FUNDAMENTO LEGAL

O Programa de Controle Médico de Saúde Ocupacional - PCMSO foi elaborado considerando-se:

- Norma Regulamentadora NR - 07, aprovada pela Portaria SST n.º 24, 29 de dezembro de 1994, do Ministério do Trabalho, publicada no DOU de 30 de dezembro de 1994, seção I páginas 21.287 a 21.280.
- Portaria SST n.º 08 de 08 de maio de 1996, publicada no DOU de 09 de maio de 1996, seção I páginas 7.876 a 7877, republicada no DOU de 13 de maio de 1996, seção I páginas 8.020.
- Nota Técnica de 01 de outubro de 1996, publicada no DOU de 04 de outubro de 1996, seção I páginas 19.872 a 19.874.
- Norma Regulamentadora NR 9 - Avaliação e Controle das Exposições Ocupacionais a Agentes Físicos, Químicos e Biológicos.

OBJETIVOS DO PROGRAMA

O PCMSO é parte integrante do conjunto mais amplo de iniciativas da empresa no campo da saúde do trabalho. Seu desenvolvimento objetiva:

- Prevenir e diagnosticar os agravos à saúde dos trabalhadores, inclusive os de natureza subclínica, além da constatação da existência de casos de doenças ocupacionais ou de danos irreversíveis a saúde provenientes das condições de trabalho.
- Definir os critérios de avaliação dos exames clínicos e exames complementares específicos para cada trabalhador, assim como, sua periodicidade, levando-se em conta o tipo de agente, tempo de exposição e idade do paciente.

RESPONSABILIDADES

Compete ao Empregador:

- Garantir a elaboração e efetiva implementação do PCMSO, bem como zelar pela sua eficácia;
- Custear, sem ônus para o empregado, todos os procedimentos relacionados ao PCMSO;
- Indicar, dentre os médicos dos Serviços Especializados em Engenharia de Segurança e Medicina do Trabalho - SESMT, da empresa, um coordenador responsável pela execução do PCMSO.

Compete ao Médico Examinador:

- Realizar os exames ou encarregar os mesmos à profissional médico familiarizado com os princípios da patologia ocupacional e suas causas, bem como com o ambiente (as condições de trabalho, os riscos a que está ou será exposto cada trabalhador), da empresa a ser examinado;
- Encarregar, os exames complementares previstos, a profissionais e/ou entidades devidamente capacitados, equipados e qualificados.

TERMINOLOGIA

Grupo de Riscos: Expressão utilizada para classificar os possíveis agentes causadores de distúrbios na saúde do trabalhador, podem ser classificados, segundo a NR 5, Anexo IV: Físico, Químico, Biológico, Ergonômico, Acidentes.

Exposição: Dizemos que um indivíduo está "exposto" a um determinado grupo de risco quando ele está em contato direto, de maneira não eventual a um agente agressivo a saúde.

Exames Clínicos: Procedimento ou avaliação realizada por médico do trabalho no paciente.

Exames Complementares: Procedimento realizado por laboratório ou profissional especialista com objetivo de avaliar um aspecto específico da saúde do trabalhador.

CARACTERIZAÇÃO DOS EXAMES

O PCMSO deve incluir a realização obrigatória dos exames clínicos:

Admissionais: Deverá ser realizado antes que o trabalhador assumas suas atividades.

Periódicos: Realizados de acordo com a função e exposição de cada funcionário.

Retorno ao Trabalho: O exame de retorno ao trabalho, o exame clínico deve ser realizado antes que o empregado reassuma suas funções, quando ausente por período igual ou superior a 30 (trinta) dias por motivo de doença ou acidente, de natureza ocupacional ou não.

Mudança de Riscos Ocupacionais: O exame de mudança de risco ocupacional deve, obrigatoriamente, ser realizado antes da data da mudança, adequando-se o controle médico aos novos riscos.

Demissional: No exame médico demissional, será obrigatoriamente realizada em até 10 (dez) dias contados a partir do término do contrato, desde que o último exame médico ocupacional tenha sido realizado há mais de:

- 135 dias para as empresas de grau de risco 1 e 2, segundo o Quadro I da NR-4;
- 90 dias para as empresas de grau de risco 3 e 4, segundo o Quadro I da NR-4.

Complementares: Serão solicitados exames complementares usados normalmente para avaliar o funcionamento de órgãos e sistemas orgânicos, a critério do médico coordenador, de acordo com os riscos a que o trabalhador estiver exposto.

****Conforme disposto na Portaria MTE Nº 612, de 25 de abril de 2024, os testes toxicológicos devem ser realizados de forma obrigatória de forma aleatória, além dos exames periódicos já realizados.****

CONDUTA PARA INTERPRETAÇÃO DOS EXAMES

EXAME CLÍNICO

Normal: Apto

Alterado: Caso apresente comorbidades (HAS, diabetes ou outras) sem conhecimento do examinado, encaminhar para avaliação da clínica médica / especialidade para parecer e início e orientação de tratamento para posterior averiguação de aptidão.

ACUIDADE VISUAL

Normal: Apto

Alterado: Solicitação de parecer e conclusão da oftalmologia, considerando apto, apto com uso de lentes corretivas ou inapto.

AUDIOMETRIA:

Normal: Apto

Alterado: Sugestiva de perda auditiva induzida níveis pressão sonora elevados ou não sugestiva de perda auditiva induzida níveis pressão sonora elevados.

Perdas em frequências maiores de 2khz e 3khz - Considerado apto

Perdas moderadas e severas acima de 0,5khz - Solicitar avaliação da otorrinolaringologia para uso ou não de prótese ou inaptidão. Orientar o colaborador para evitar trabalhar com janelas abertas, manter baixo o volume do rádio e evitar ruídos sociais.

ESPIROMETRIA:

Normal: Apto

Alterado: Análise individual do paciente, interpretação do nexo causal e encaminhamento para especialista para definição de conduta médica recomendada ao paciente.

EXAMES LABORATORIAIS:

Normal: Apto

Alterado: Análise individual do paciente, interpretação do nexo causal e encaminhamento para especialista para definição de conduta médica recomendada ao paciente.

EXAMES DE IMAGEM:

Normal: Apto

Alterado: Análise individual do paciente, interpretação do nexo causal e encaminhamento para especialista para definição de conduta médica recomendada ao paciente.

OUTROS EXAMES COMPLEMENTARES:

Normal: Apto

Alterado: Análise individual do paciente, interpretação dos resultados seguido de tratamento e encaminhamento para especialista quando necessário.

RECOMENDAÇÕES TÉCNICAS

ATESTADO DE SAÚDE OCUPACIONAL - ASO: Para todo exame clínico será emitido Atestado de Saúde Ocupacional - ASO em duas vias, sendo que a primeira via ficará no local de trabalho, e a segunda via com o funcionário.

Deve-se verificar no ASO:

- Nome completo do trabalhador, número de seu CPF e função;
- A descrição dos perigos ou fatores de risco identificados e classificados no PGR que necessitem de controle médico previsto no PCMSO, ou a sua inexistência;
- Indicação e data de realização dos exames ocupacionais clínicos e complementares a que foi submetido o empregado;
- Definição de apto ou inapto para a função que irá exercer, exerce ou exerceu;
- O nome e número de registro profissional do médico responsável pelo PCMSO, se houver;
- Data, número de registro profissional e assinatura do médico que realizou o exame clínico.

PRIMEIROS SOCORROS

Todo estabelecimento deverá estar equipado com material necessário à prestação dos primeiros socorros, considerando-se as características da atividade; manter esse material guardado em local adequado e aos cuidados de pessoa treinada para esse fim.

Recomendações:

- Manter estojo de primeiros socorros contendo: ataduras, gazes, esparadrapo, água oxigenada, tesoura, luva cirúrgica e soro fisiológico;
- Manter o telefone de Resgate de Emergência em local de fácil acesso;
- Divulgar procedimento a ser seguido quando da ocorrência de acidentes: equipe responsável pelo socorro à vítima, profissional responsável por acionar socorro e local de atendimento ao ferido.

REGISTRO DE DOCUMENTOS

Os dados obtidos nos exames médicos incluindo avaliação clínica e exames complementares, as conclusões e as medidas aplicadas serão registradas em prontuário clínico individual que ficará sob a responsabilidade do médico coordenador do Programa de Controle Médico de Saúde Ocupacional - PCMSO.

Os registros clínicos serão mantidos por período mínimo de 20 (vinte) anos após o desligamento do trabalhador. O Programa de Controle Médico de Saúde Ocupacional deverá obedecer a um planejamento das ações de saúde a serem executadas durante o ano, devendo ser objeto de relatório anual.

MÉDICOS EXAMINADORES

Relação dos médicos familiarizados com os princípios da patologia ocupacional e suas causas indicados para realização dos exames ocupacionais. Para inclusão de outros médicos examinadores após a elaboração deste PCMSO, o Médico coordenador registrará através de ofício anexado a este documento.

Nelson Luis Valaski	11978 - PR
Alzemiro Possebom Junior	10012 - PR
Lucas Maria Sobrinho Hapner	43531 - PR
Bruna Fernanda Battistuzzi Barbosa	42574- PR
Carlos Alberto Dellegrave Bonfim	10301- PR
Daniele Micima Moribe	38357- PR
Fernanda Friedrich	41577- PR
Jéssica Patitucci Resende	38443 - PR
Tayna Padilha Miranda	42594 - PR
Leticia Miyake	45943 - PR
Maria Carolina Gaspar De Campos	45758 - PR
Darlene Santiago Franco	42892 - PR
Maryane P. C. Chaves	45920 - PR
Adriana Ferreira Marques Sá Kohler	38328 - PR
Eduardo Lopes Martins Filho	41571 - PR
Vanessa Yumi Hirata	46497 - PR
Luisa Penso Moraes	47016 - PR
Gustavo Rodrigues Possebom	47377 - PR
Claudia Bonadiman De Lima	40703 - PR
Adriana Ferreira Marques Sá Kohler	38328 - PR
Luana Elisa Pellegrini Mestre Negri	46910 - PR



PCMSO
Programa de Controle Médico de Saúde Ocupacional
EUROSUL FORNECEDORA DE NAVIOS LTDA

12/02/2026

Vigência do PCMSO

12/02/2026 - 31/07/2026

Identificação

Empresa EUROSUL FORNECEDORA DE NAVIOS LTDA			
Endereço R JAGUARIAIVA, 596		Complemento Sala 01	CNPJ 03.178.524/0001-65
CEP 83327-076	Cidade PINHAIS	Bairro ALPHAVILLE GRACIOSA	UF PR
CNAE 4669-9/99	Grau de Risco 3	Descrição CNAE Comércio atacadista de outras máquinas e equipamentos não especificados anteriormente; partes e peças	

REVISÃO

1ª REAVALIAÇÃO (02/2026) – Revisão geral.

	PCMSO Programa de Controle Médico de Saúde Ocupacional EUROSUL FORNECEDORA DE NAVIOS LTDA	12/02/2026

Unidade: EUROSUL FORNECEDORA DE NAVIOS LTDA

Setor: ADMINISTRATIVO
ADMINISTRATIVO


Sexo	Número	Percentual
Masculino	4	44.4%
Feminino	5	55.6%

		Nº de Funcionários
Cargo: ANALISTA ADMINISTRATIVO JUNIOR		Masc.: 0 Fem.: 0 Menor: 0 Total: 0
Descrição detalhada: CONTAS A PAGAR E A RECEBER, ANÁLISE DE CRÉDITO, ARQUIVOS GERAIS, RELATÓRIOS GERENCIAIS.		
Perigo / Fator de Risco	Grupo	Descrições dos perigos e possíveis lesões ou agravos à saúde
RUÍDO DE FUNDO - INTENSIDADE < 80 dB(A)	Físico	Mesmo quando não causa perda auditiva, o ruído de fundo pode gerar: -Fadiga mental -Dificuldade de concentração -Estresse e irritabilidade - Interferência na comunicação oral -Queda de produtividade -Distúrbios do sono (em ambientes residenciais) Em níveis mais elevados e contínuos, pode contribuir para danos auditivos, como: - Zumbido -Hipersensibilidade ao som -Perda auditiva induzida por ruído (PAIR)
CARGA MENTAL / ORGANIZACIONAL	Ergonômicos	Depressão, Ansiedade, Transtorno de Stress pós-Traumático, Transtorno Bipolar
POSTURA SENTADA POR LONGOS PERÍODOS	Ergonômicos	LER / DORT
RELAÇÕES SOCIAIS INTERPESSOAIS	Ergonômicos	Estresse, Ansiedade, Depressão, Fadiga Crônica, Síndrome de Burnout

Exames	ADMISSÃO	APÓS ADM.	PERIÓDICO	RET. TRAB	MUD. RISCOS	DEMISSÃO
EXAME CLÍNICO.	X		24 meses	X	X	X
RAIO X - COLUNA LOMBO SACRA.	X		12 meses	X	X	X

		Nº de Funcionários
Cargo: ANALISTA ADMINISTRATIVO PLENO		Masc.: 0 Fem.: 1 Menor: 0 Total: 1
Descrição detalhada: Faz gestão do contas a pagar e receber, fluxo de caixa e análise de crédito de clientes e fornecedores. Faz gestão de indicadores financeiros, relacionamento bancário e ativos da empresa. Atua como ponto de apoio para dúvidas fiscais e no controle de ponto, banco de horas e folha de pagamento. Participa de atividades da ISO 9001 e ISO 14001 e apoia a implementação de melhorias contínuas na área administrativa.		
Perigo / Fator de Risco	Grupo	Descrições dos perigos e possíveis lesões ou agravos à saúde
RUÍDO DE FUNDO - INTENSIDADE < 80 dB(A)	Físico	Mesmo quando não causa perda auditiva, o ruído de fundo pode gerar: -Fadiga mental -Dificuldade de concentração -Estresse e irritabilidade - Interferência na comunicação oral -Queda de produtividade -Distúrbios do sono (em ambientes residenciais) Em níveis mais elevados e contínuos, pode contribuir para danos auditivos, como: - Zumbido -Hipersensibilidade ao som -Perda auditiva induzida por ruído (PAIR)
CARGA MENTAL / ORGANIZACIONAL	Ergonômicos	Depressão, Ansiedade, Transtorno de Stress pós-Traumático, Transtorno Bipolar
POSTURA SENTADA POR LONGOS PERÍODOS	Ergonômicos	LER / DORT
RELAÇÕES SOCIAIS INTERPESSOAIS	Ergonômicos	Estresse, Ansiedade, Depressão, Fadiga Crônica, Síndrome de Burnout


Exames	ADMISSÃO	APÓS ADM.	PERIÓDICO	RET. TRAB	MUD. RISCOS	DEMISSÃO
EXAME CLÍNICO.	X		24 meses	X	X	X
RAIO X - COLUNA LOMBO SACRA.	X		12 meses	X	X	X

	PCMSO Programa de Controle Médico de Saúde Ocupacional EUROSUL FORNECEDORA DE NAVIOS LTDA			12/02/2026
	Nº de Funcionários			
Cargo: ANALISTA DE DESENVOLVIMENTO DE SISTEMAS JUNIOR				Masc.: 1 Fem.: 0 Menor: 0 Total: 1
Descrição detalhada: Responsável pela gestão de leads no CRM, criação de automações e dashboards em Power BI para suporte à área comercial. Atua no desenvolvimento interno com programação e suporte técnico, administração de terceiros e ferramentas externas. Também gerencia infraestrutura de TI, incluindo rede, computadores, telefonia corporativa e segurança da informação, além da configuração de e-mails, assinaturas e acessos corporativos. Participa do planejamento e implementação de projetos tecnológicos, sempre buscando novas soluções que otimizem os processos da empresa.				
Perigo / Fator de Risco	Grupo	Descrições dos perigos e possíveis lesões ou agravos à saúde		
RUÍDO DE FUNDO - INTENSIDADE < 80 dB(A)	Físico	Mesmo quando não causa perda auditiva, o ruído de fundo pode gerar: -Fadiga mental -Dificuldade de concentração -Estresse e irritabilidade - Interferência na comunicação oral -Queda de produtividade -Distúrbios do sono (em ambientes residenciais) Em níveis mais elevados e contínuos, pode contribuir para danos auditivos, como: - Zumbido -Hipersensibilidade ao som -Perda auditiva induzida por ruído (PAIR)		
CARGA MENTAL / ORGANIZACIONAL	Ergonômicos	Depressão, Ansiedade, Transtorno de Stress pós-Traumático, Transtorno Bipolar		
POSTURA SENTADA POR LONGOS PERÍODOS	Ergonômicos	LER / DORT		
RELAÇÕES SOCIAIS INTERPESSOAIS	Ergonômicos	Estresse, Ansiedade, Depressão, Fadiga Crônica, Síndrome de Burnout		

Exames	ADMISSÃO	APÓS ADM.	PERIÓDICO	RET. TRAB	MUD. RISCOS	DEMISSÃO
EXAME CLÍNICO.	X		24 meses	X	X	X
RAIO X - COLUNA LOMBO SACRA.	X		12 meses	X	X	X

				Nº de Funcionários		
Cargo: ANALISTA DE MARKETING PLENO				Masc.: 1 Fem.: 0 Menor: 0 Total: 1		
Descrição detalhada: Analisar e implementar os funis de vendas e a intenção do cliente, medir o desempenho de campanhas on-line e off-line, emitir relatórios sobre os KPIs de marketing, como clientes potenciais, taxas de conversão, tráfego de sites e engajamento nas mídias sociais.						
Perigo / Fator de Risco	Grupo	Descrições dos perigos e possíveis lesões ou agravos à saúde				
RUÍDO DE FUNDO - INTENSIDADE < 80 dB(A)	Físico	Mesmo quando não causa perda auditiva, o ruído de fundo pode gerar: -Fadiga mental -Dificuldade de concentração -Estresse e irritabilidade - Interferência na comunicação oral -Queda de produtividade -Distúrbios do sono (em ambientes residenciais) Em níveis mais elevados e contínuos, pode contribuir para danos auditivos, como: - Zumbido -Hipersensibilidade ao som -Perda auditiva induzida por ruído (PAIR)				
CARGA MENTAL / ORGANIZACIONAL	Ergonômicos	Depressão, Ansiedade, Transtorno de Stress pós-Traumático, Transtorno Bipolar				
POSTURA SENTADA POR LONGOS PERÍODOS	Ergonômicos	LER / DORT				
RELAÇÕES SOCIAIS INTERPESSOAIS	Ergonômicos	Estresse, Ansiedade, Depressão, Fadiga Crônica, Síndrome de Burnout				


Exames	ADMISSÃO	APÓS ADM.	PERIÓDICO	RET. TRAB	MUD. RISCOS	DEMISSÃO
EXAME CLÍNICO.	X		24 meses	X	X	X
RAIO X - COLUNA LOMBO SACRA.	X		12 meses	X	X	X

 NR <small>NR MEDICINA</small> <small>E SEGURANÇA</small> <small>DO TRABALHO</small>	PCMSO Programa de Controle Médico de Saúde Ocupacional EUROSUL FORNECEDORA DE NAVIOS LTDA			12/02/2026
			Nº de Funcionários	
Cargo: ANALISTA DE QUALIDADE		Masc.: 0 Fem.: 0 Menor: 0 Total: 0		
Descrição detalhada: É o responsável pelo planejamento, execução e análise dos resultados da garantia da qualidade, assegurando que os produtos de trabalho e a execução dos processos pelos projetos estejam em conformidade com o Plano de Garantia da Qualidade, além de fornecer visibilidade para a equipe e gerência sobre esses processos e produtos de trabalho.				
Perigo / Fator de Risco		Grupo	Descrições dos perigos e possíveis lesões ou agravos à saúde	
RUÍDO DE FUNDO - INTENSIDADE < 80 dB(A)		Físico	Mesmo quando não causa perda auditiva, o ruído de fundo pode gerar: -Fadiga mental -Dificuldade de concentração -Estresse e irritabilidade - Interferência na comunicação oral -Queda de produtividade -Distúrbios do sono (em ambientes residenciais) Em níveis mais elevados e contínuos, pode contribuir para danos auditivos, como: - Zumbido -Hipersensibilidade ao som -Perda auditiva induzida por ruído (PAIR)	
CARGA MENTAL / ORGANIZACIONAL		Ergonômicos	Depressão, Ansiedade, Transtorno de Stress pós-Traumático, Transtorno Bipolar	
POSTURA SENTADA POR LONGOS PERÍODOS		Ergonômicos	LER / DORT	
RELAÇÕES SOCIAIS INTERPESSOAIS		Ergonômicos	Estresse, Ansiedade, Depressão, Fadiga Crônica, Síndrome de Burnout	

Exames	ADMISSÃO	APÓS ADM.	PERIÓDICO	RET. TRAB	MUD. RISCOS	DEMISSÃO
EXAME CLÍNICO.	X		24 meses	X	X	X
RAIO X - COLUNA LOMBO SACRA.	X		12 meses	X	X	X

		Nº de Funcionários	
Cargo: ANALISTA DE QUALIDADE SENIOR		Masc.: 1 Fem.: 0 Menor: 0 Total: 1	
Descrição detalhada: É o responsável pelo planejamento, execução e análise dos resultados da garantia da qualidade, assegurando que os produtos de trabalho e a execução dos processos pelos projetos estejam em conformidade com o Plano de Garantia da Qualidade, além de fornecer visibilidade para a equipe e gerência sobre esses processos e produtos de trabalho.			
Perigo / Fator de Risco		Grupo	Descrições dos perigos e possíveis lesões ou agravos à saúde
RUÍDO DE FUNDO - INTENSIDADE < 80 dB(A)		Físico	Mesmo quando não causa perda auditiva, o ruído de fundo pode gerar: -Fadiga mental -Dificuldade de concentração -Estresse e irritabilidade - Interferência na comunicação oral -Queda de produtividade -Distúrbios do sono (em ambientes residenciais) Em níveis mais elevados e contínuos, pode contribuir para danos auditivos, como: - Zumbido -Hipersensibilidade ao som -Perda auditiva induzida por ruído (PAIR)
CARGA MENTAL / ORGANIZACIONAL		Ergonômicos	Depressão, Ansiedade, Transtorno de Stress pós-Traumático, Transtorno Bipolar
POSTURA SENTADA POR LONGOS PERÍODOS		Ergonômicos	LER / DORT
RELAÇÕES SOCIAIS INTERPESSOAIS		Ergonômicos	Estresse, Ansiedade, Depressão, Fadiga Crônica, Síndrome de Burnout


Exames	ADMISSÃO	APÓS ADM.	PERIÓDICO	RET. TRAB	MUD. RISCOS	DEMISSÃO
EXAME CLÍNICO.	X		24 meses	X	X	X
RAIO X - COLUNA LOMBO SACRA.	X		12 meses	X	X	X

 NR MEDICINA E SEGURANÇA DO TRABALHO	PCMSO Programa de Controle Médico de Saúde Ocupacional EUROSUL FORNECEDORA DE NAVIOS LTDA			12/02/2026
	Nº de Funcionários Masc.: 0 Fem.: 2 Menor: 0 Total: 2			
Cargo: ASSISTENTE ADMINISTRATIVO				Masc.: 0 Fem.: 2 Menor: 0 Total: 2
Descrição detalhada: Auxilia em todas as tarefas do setor administrativo, contato com clientes por todos meios de comunicação e cobrança. Presta serviço de secretariado a empresa e aos sócios. Arquivo de documentos. Auxilia em contas a pagar e receber. Auxiliar em tarefas do departamento de Recursos Humanos.				
Perigo / Fator de Risco		Grupo	Descrições dos perigos e possíveis lesões ou agravos à saúde	
RUÍDO DE FUNDO - INTENSIDADE < 80 dB(A)		Físico	Mesmo quando não causa perda auditiva, o ruído de fundo pode gerar: -Fadiga mental -Dificuldade de concentração -Estresse e irritabilidade - Interferência na comunicação oral -Queda de produtividade -Distúrbios do sono (em ambientes residenciais) Em níveis mais elevados e contínuos, pode contribuir para danos auditivos, como: - Zumbido -Hipersensibilidade ao som -Perda auditiva induzida por ruído (PAIR)	
CARGA MENTAL / ORGANIZACIONAL		Ergonômicos	Depressão, Ansiedade, Transtorno de Stress pós-Traumático, Transtorno Bipolar	
POSTURA SENTADA POR LONGOS PERÍODOS		Ergonômicos	LER / DORT	
RELAÇÕES SOCIAIS INTERPESSOAIS		Ergonômicos	Estresse, Ansiedade, Depressão, Fadiga Crônica, Síndrome de Burnout	

Exames	ADMISSÃO	APÓS ADM.	PERIÓDICO	RET. TRAB	MUD. RISCOS	DEMISSÃO
EXAME CLÍNICO.	X		24 meses	X	X	X
RAIO X - COLUNA LOMBO SACRA.	X		12 meses	X	X	X

				Nº de Funcionários		
Cargo: ASSISTENTE DE MARKETING				Masc.: 0 Fem.: 1 Menor: 0 Total: 1		
Descrição detalhada: Auxilia na implementação dos funis de vendas e a intenção do cliente, auxilia a medir o desempenho de campanhas on-line e off-line, auxilia na emissão de relatórios sobre os KPIs de marketing, como clientes potenciais, taxas de conversão, tráfego de sites e engajamento nas mídias sociais.						
Perigo / Fator de Risco		Grupo	Descrições dos perigos e possíveis lesões ou agravos à saúde			
RUÍDO DE FUNDO - INTENSIDADE < 80 dB(A)		Físico	Mesmo quando não causa perda auditiva, o ruído de fundo pode gerar: -Fadiga mental -Dificuldade de concentração -Estresse e irritabilidade - Interferência na comunicação oral -Queda de produtividade -Distúrbios do sono (em ambientes residenciais) Em níveis mais elevados e contínuos, pode contribuir para danos auditivos, como: - Zumbido -Hipersensibilidade ao som -Perda auditiva induzida por ruído (PAIR)			
CARGA MENTAL / ORGANIZACIONAL		Ergonômicos	Depressão, Ansiedade, Transtorno de Stress pós-Traumático, Transtorno Bipolar			
POSTURA SENTADA POR LONGOS PERÍODOS		Ergonômicos	LER / DORT			
RELAÇÕES SOCIAIS INTERPESSOAIS		Ergonômicos	Estresse, Ansiedade, Depressão, Fadiga Crônica, Síndrome de Burnout			


Exames	ADMISSÃO	APÓS ADM.	PERIÓDICO	RET. TRAB	MUD. RISCOS	DEMISSÃO
EXAME CLÍNICO.	X		24 meses	X	X	X
RAIO X - COLUNA LOMBO SACRA.	X		12 meses	X	X	X

	PCMSO Programa de Controle Médico de Saúde Ocupacional EUROSUL FORNECEDORA DE NAVIOS LTDA				12/02/2026
	Nº de Funcionários Cargo: ASSISTENTE DE QUALIDADE Masc.: 1 Fem.: 0 Menor: 0 Total: 1				
Descrição detalhada: O profissional auxiliará nas atualizações diárias de certificados de produtos e processos, além de apoiar na elaboração e revisão de fichas técnicas e na emissão de certificados conforme necessário. Também prestará suporte nas auditorias de produtos não conformes, identificando áreas não conformes e pendentes, e auxiliará nas inspeções de entrada de produtos e nas inspeções rotineiras. Além disso, o colaborador deverá auxiliar no controle dos requisitos legais da empresa e no gerenciamento do controle diário de RNCs (Relatórios de Não Conformidade) no sistema, sempre com foco na resolução dos problemas identificados. Prestará apoio no controle de processos e no Sistema de Gestão da Qualidade (SGQ), com ênfase nas normas ISO 9001 e ISO 14001. Outras responsabilidades incluem o auxílio na realização da Auditoria 5S, a inspeção nos registros diários dos setores e o suporte na revisão das Fichas de Informações de Segurança de Produtos Químicos (FISPQ) e nas fichas de emergência.					
Perigo / Fator de Risco	Grupo	Descrições dos perigos e possíveis lesões ou agravos à saúde			
RUÍDO DE FUNDO - INTENSIDADE < 80 dB(A)	Físico	Mesmo quando não causa perda auditiva, o ruído de fundo pode gerar: -Fadiga mental -Dificuldade de concentração -Estresse e irritabilidade - Interferência na comunicação oral -Queda de produtividade -Distúrbios do sono (em ambientes residenciais) Em níveis mais elevados e contínuos, pode contribuir para danos auditivos, como: - Zumbido -Hipersensibilidade ao som -Perda auditiva induzida por ruído (PAIR)			
CARGA MENTAL / ORGANIZACIONAL	Ergonômicos	Depressão, Ansiedade, Transtorno de Stress pós-Traumático, Transtorno Bipolar			
POSTURA SENTADA POR LONGOS PERÍODOS	Ergonômicos	LER / DORT			
RELAÇÕES SOCIAIS INTERPESSOAIS	Ergonômicos	Estresse, Ansiedade, Depressão, Fadiga Crônica, Síndrome de Burnout			

Exames	ADMISSÃO	APÓS ADM.	PERIÓDICO	RET. TRAB	MUD. RISCOS	DEMISSÃO
EXAME CLÍNICO.	X		24 meses	X	X	X
RAIO X - COLUNA LOMBO SACRA.	X		12 meses	X	X	X

					Nº de Funcionários	
Cargo: GERENTE ADMINISTRATIVO					Masc.: 0 Fem.: 0 Menor: 0 Total: 0	
Descrição detalhada: Responsável pelo gerenciamento da disciplina, contabilidade, administração financeira, cobrança, comercial e logística. Responsável por apresentar planilhas de resultados a todas as áreas, controle organizacional e toda área de informática, como administração do site, sistema de notas fiscais e demais ERP's e software / hardware da empresa. Podendo dirigir para qualquer atividade externa da empresa tanto dentro e fora do estado.						
Perigo / Fator de Risco	Grupo	Descrições dos perigos e possíveis lesões ou agravos à saúde				
RUÍDO DE FUNDO - INTENSIDADE < 80 dB(A)	Físico	Mesmo quando não causa perda auditiva, o ruído de fundo pode gerar: -Fadiga mental -Dificuldade de concentração -Estresse e irritabilidade - Interferência na comunicação oral -Queda de produtividade -Distúrbios do sono (em ambientes residenciais) Em níveis mais elevados e contínuos, pode contribuir para danos auditivos, como: - Zumbido -Hipersensibilidade ao som -Perda auditiva induzida por ruído (PAIR)				
CARGA MENTAL / ORGANIZACIONAL	Ergonômicos	Depressão, Ansiedade, Transtorno de Stress pós-Traumático, Transtorno Bipolar				
POSTURA SENTADA POR LONGOS PERÍODOS	Ergonômicos	LER / DORT				
RELAÇÕES SOCIAIS INTERPESSOAIS	Ergonômicos	Estresse, Ansiedade, Depressão, Fadiga Crônica, Síndrome de Burnout				

Exames	ADMISSÃO	APÓS ADM.	PERIÓDICO	RET. TRAB	MUD. RISCOS	DEMISSÃO
EXAME CLÍNICO.	X		24 meses	X	X	X
RAIO X - COLUNA LOMBO SACRA.	X		12 meses	X	X	X

	PCMSO Programa de Controle Médico de Saúde Ocupacional EUROSUL FORNECEDORA DE NAVIOS LTDA			12/02/2026
	Nº de Funcionários Masc.: 0 Fem.: 0 Menor: 0 Total: 0			
Cargo: SOCIO ADMINISTRADOR				Masc.: 0 Fem.: 0 Menor: 0 Total: 0
Descrição detalhada: Dirigem o fluxo financeiro da empresa, implementam o orçamento empresarial e administram recursos humanos. Controlam patrimônio, suprimentos e logística e supervisionam serviços complementares. Coordenam serviços de contabilidade e controladoria e elaboram planejamento da empresa.				
Perigo / Fator de Risco		Grupo	Descrições dos perigos e possíveis lesões ou agravos à saúde	
RUÍDO DE FUNDO - INTENSIDADE < 80 dB(A)		Físico	Mesmo quando não causa perda auditiva, o ruído de fundo pode gerar: -Fadiga mental -Dificuldade de concentração -Estresse e irritabilidade - Interferência na comunicação oral -Queda de produtividade -Distúrbios do sono (em ambientes residenciais) Em níveis mais elevados e contínuos, pode contribuir para danos auditivos, como: - Zumbido -Hipersensibilidade ao som -Perda auditiva induzida por ruído (PAIR)	
CARGA MENTAL / ORGANIZACIONAL		Ergonômicos	Depressão, Ansiedade, Transtorno de Stress pós-Traumático, Transtorno Bipolar	
POSTURA SENTADA POR LONGOS PERÍODOS		Ergonômicos	LER / DORT	
RELAÇÕES SOCIAIS INTERPESSOAIS		Ergonômicos	Estresse, Ansiedade, Depressão, Fadiga Crônica, Síndrome de Burnout	

Exames	ADMISSÃO	APÓS ADM.	PERIÓDICO	RET. TRAB	MUD. RISCOS	DEMISSÃO
EXAME CLÍNICO.	X		24 meses	X	X	X
RAIO X - COLUNA LOMBO SACRA.	X		12 meses	X	X	X

				Nº de Funcionários		
Cargo: SUPERVISOR DE MARKETING				Masc.: 0 Fem.: 1 Menor: 0 Total: 1		
Descrição detalhada: Apoiar no desenvolvimento e implementação do planejamento estratégico de marketing da empresa. Gerenciar toda a comunicação institucional e comercial da EUROSUL (site, catálogos, materiais técnicos, redes sociais, campanhas digitais). Coordenar a produção de materiais técnicos e comerciais que traduzam normas e especificações (SOLAS, NORMAM, ISO, DNV, RINA etc.) em linguagem clara para clientes. Garantir consistência da marca e identidade visual em todos os canais. Planejar e executar campanhas para lançamento de produtos, eventos e ações comerciais. Gerenciar fornecedores externos (design, mídias, assessoria digital). Analisar métricas de desempenho, apresentando relatórios e resultados para a diretoria. Apoiar a equipe de vendas com materiais de prospecção e comunicação eficaz.						
Perigo / Fator de Risco		Grupo	Descrições dos perigos e possíveis lesões ou agravos à saúde			
RUÍDO DE FUNDO - INTENSIDADE < 80 dB(A)		Físico	Mesmo quando não causa perda auditiva, o ruído de fundo pode gerar: -Fadiga mental -Dificuldade de concentração -Estresse e irritabilidade - Interferência na comunicação oral -Queda de produtividade -Distúrbios do sono (em ambientes residenciais) Em níveis mais elevados e contínuos, pode contribuir para danos auditivos, como: - Zumbido -Hipersensibilidade ao som -Perda auditiva induzida por ruído (PAIR)			
CARGA MENTAL / ORGANIZACIONAL		Ergonômicos	Depressão, Ansiedade, Transtorno de Stress pós-Traumático, Transtorno Bipolar			
POSTURA SENTADA POR LONGOS PERÍODOS		Ergonômicos	LER / DORT			
RELAÇÕES SOCIAIS INTERPESSOAIS		Ergonômicos	Estresse, Ansiedade, Depressão, Fadiga Crônica, Síndrome de Burnout			

Exames	ADMISSÃO	APÓS ADM.	PERIÓDICO	RET. TRAB	MUD. RISCOS	DEMISSÃO
EXAME CLÍNICO.	X		24 meses	X	X	X
RAIO X - COLUNA LOMBO SACRA.	X		12 meses	X	X	X



PCMSO
Programa de Controle Médico de Saúde Ocupacional
EUROSUL FORNECEDORA DE NAVIOS LTDA

12/02/2026


Setor: **AMBIENTE EXTERNO**

		Nº de Funcionários
Cargo: COLETIVIDADE		Masc.: 0 Fem.: 0 Menor: 0 Total: 0
Perigo / Fator de Risco	Grupo	Descrições dos perigos e possíveis lesões ou agravos à saúde
ACIDENTES DE TRAJETO	Acidente	Escoriações, ferimentos, entorses, luxações, fraturas fechadas e expostas, politraumatismos, traumatismo cranioencefálico, lesões na coluna vertebral. Danos psicológicos: Estresse pós-traumático, ansiedade e depressão.

Exames	ADMISSÃO	APÓS ADM.	PERIÓDICO	RET. TRAB	MUD. RISCOS	DEMISSÃO
EXAME CLÍNICO.	X		12 meses	X	X	X
RAIO X - COLUNA LOMBO SACRA.	X		12 meses	X	X	X

Sector: EDIFICAÇÕES

		Nº de Funcionários
Cargo: COLETIVIDADE		Masc.: 0 Fem.: 0 Menor: 0 Total: 0
Perigo / Fator de Risco	Grupo	Descrições dos perigos e possíveis lesões ou agravos à saúde
EXPLOÇÃO NO ESPAÇO FÍSICO DAS INSTALAÇÕES	Acidente	Lesões térmicas (queimaduras): 1º grau: afeta apenas a epiderme (vermelhidão, dor e inchaço) 2º grau: atinge epiderme e parte da derme (bolhas, dor intensa, risco de infecção). 3º grau: destruição total da pele e tecidos mais profundos (pode afetar músculos e ossos; dor reduzida devido à destruição nervosa). Complicações possíveis: Choque hipovolêmico (perda de líquidos e sangue) Infecções generalizadas (sepse) Cicatrizes e retrações permanentes Lesões respiratórias por inalação de fumaça e gases tóxicos: Irritação ocular e das vias aéreas Tosse, rouquidão e dificuldade respiratória Edema pulmonar (acúmulo de líquido nos pulmões) Asfixia e parada cardiorrespiratória Lesões traumáticas: Fraturas Contusões Ferimentos cortantes Traumatismo craniano Danos psicológicos: Estresse pós-traumático (TEPT) Ansiedade e depressão Insônia e medo de locais fechados Efeitos crônicos e tardios: Bronquite crônica Asma e DPOC (Doença Pulmonar Obstrutiva Crônica) Câncer de pulmão (devido à inalação de hidrocarbonetos aromáticos e outros compostos cancerígenos) Danos neurológicos pela exposição a CO e metais pesados
INCÊNDIO NO ESPAÇO FÍSICO DAS INSTALAÇÕES	Acidente	Lesões térmicas (queimaduras): 1º grau: afeta apenas a epiderme (vermelhidão, dor e inchaço) 2º grau: atinge epiderme e parte da derme (bolhas, dor intensa, risco de infecção). 3º grau: destruição total da pele e tecidos mais profundos (pode afetar músculos e ossos; dor reduzida devido à destruição nervosa). Complicações possíveis: Choque hipovolêmico (perda de líquidos e sangue) Infecções generalizadas (sepse) Cicatrizes e retrações permanentes Lesões respiratórias por inalação de fumaça e gases tóxicos: Irritação ocular e das vias aéreas Tosse, rouquidão e dificuldade respiratória Edema pulmonar (acúmulo de líquido nos pulmões) Asfixia e parada cardiorrespiratória Lesões traumáticas: Fraturas Contusões Ferimentos cortantes Traumatismo craniano Danos psicológicos: Estresse pós-traumático (TEPT) Ansiedade e depressão Insônia e medo de locais fechados Efeitos crônicos e tardios: Bronquite crônica Asma e DPOC (Doença Pulmonar Obstrutiva Crônica) Câncer de pulmão (devido à inalação de hidrocarbonetos aromáticos e outros compostos cancerígenos) Danos neurológicos pela exposição a CO e metais pesados
INSTALAÇÕES ELETRICAS DAS EDIFICAÇÕES	Acidente	Choque elétrico: Efeitos leves: formigamento, contrações musculares involuntárias. Efeitos moderados: dor intensa, dificuldade de soltar o objeto energizado (contração muscular). Efeitos graves: parada respiratória ou cardíaca, queimaduras internas e morte. Queimaduras elétricas: Queimaduras de entrada e saída: nos pontos onde a corrente entra e sai do corpo. Queimaduras profundas: destruição de músculos, nervos e ossos. Queimaduras por arco elétrico: ocorrem quando há descarga elétrica no ar, sem contato direto Danos ao sistema cardiovascular: Fibrilação ventricular (batimentos cardíacos desordenados). Parada cardíaca imediata. Lesões nas paredes do coração por calor ou corrente elétrica. Danos ao sistema nervoso: Perda de consciência. Amnésia ou confusão mental.

 <small>NR MEDICINA E SEGURANÇA DO TRABALHO</small>	PCMSO Programa de Controle Médico de Saúde Ocupacional EUROSUL FORNECEDORA DE NAVIOS LTDA		12/02/2026
		Neuropatias (lesões em nervos periféricos). Espasmos e convulsões. Dores crônicas e perda de sensibilidade em membros. Danos ao sistema respiratório: Parada respiratória por paralisia dos músculos torácicos. Edema pulmonar (acúmulo de líquido nos pulmões). Lesões musculares e ósseas: Contrações musculares violentas podem causar fraturas ou luxações. Necrose muscular por calor interno gerado pela corrente. Efeitos Indiretos: Quedas (ao receber o choque e perder o equilíbrio). Traumas por impacto. Incêndios e explosões causadas pelo arco elétrico.	

Exames	ADMISSÃO	APÓS ADM.	PERIÓDICO	RET. TRAB	MUD. RISCOS	DEMISSÃO
EXAME CLÍNICO.	X		12 meses	X	X	X
RAIO X - COLUNA LOMBO SACRA.	X		12 meses	X	X	X

	PCMSO Programa de Controle Médico de Saúde Ocupacional EUROSUL FORNECEDORA DE NAVIOS LTDA	12/02/2026
	Sector: IMPORTACAO IMPORTACAO	


Sexo	Número	Percentual
Masculino	3	100.0%
Feminino	0	0.0%

		Nº de Funcionários
Cargo: ANALISTA DE IMPORTAÇÃO JUNIOR		Masc.: 1 Fem.: 0 Menor: 0 Total: 1
Descrição detalhada: Responsável pelas atividades administrativas / contábil / técnica / comerciais nacionais e internacionais de processos de importação/exportação de produtos e serviços, responsável por todas as compras internacionais e nacionais dependendo da demanda da empresa, realiza análise de mercado, participação em feiras, cursos e outros eventos agendados pela empresa dentro ou fora do país, emissão de notas fiscais, contato com transportadores, responsável por todo contato e tradução de negócios internacionais da empresa e seus sócios em língua estrangeira.		
Perigo / Fator de Risco	Grupo	Descrições dos perigos e possíveis lesões ou agravos à saúde
RUÍDO DE FUNDO - INTENSIDADE < 80 dB(A)	Físico	Mesmo quando não causa perda auditiva, o ruído de fundo pode gerar: -Fadiga mental -Dificuldade de concentração -Estresse e irritabilidade - Interferência na comunicação oral -Queda de produtividade -Distúrbios do sono (em ambientes residenciais) Em níveis mais elevados e contínuos, pode contribuir para danos auditivos, como: - Zumbido -Hipersensibilidade ao som -Perda auditiva induzida por ruído (PAIR)
CARGA MENTAL / ORGANIZACIONAL	Ergonômicos	Depressão, Ansiedade, Transtorno de Stress pós-Traumático, Transtorno Bipolar
POSTURA SENTADA POR LONGOS PERÍODOS	Ergonômicos	LER / DORT
RELAÇÕES SOCIAIS INTERPESSOAIS	Ergonômicos	Estresse, Ansiedade, Depressão, Fadiga Crônica, Síndrome de Burnout

Exames	ADMISSÃO	APÓS ADM.	PERIÓDICO	RET. TRAB	MUD. RISCOS	DEMISSÃO
EXAME CLÍNICO.	X		24 meses	X	X	X
RAIO X - COLUNA LOMBO SACRA.	X		12 meses	X	X	X

		Nº de Funcionários
Cargo: ANALISTA DE IMPORTACOES		Masc.: 0 Fem.: 0 Menor: 0 Total: 0
Descrição detalhada: Responsável pelas atividades administrativa / contábil / técnica / comerciais nacionais e internacionais de processos de importação/exportação de produtos e serviços, responsável por todas as compras internacionais e nacionais dependendo da demanda da empresa, realiza análise de mercado, participação em feiras, cursos e outros eventos agendados pela empresa dentro ou fora do país, emissão de notas fiscais, contato com transportadores, responsável por todo contato e tradução de negócios internacionais da empresa e seus sócios em língua estrangeira.		
Perigo / Fator de Risco	Grupo	Descrições dos perigos e possíveis lesões ou agravos à saúde
RUÍDO DE FUNDO - INTENSIDADE < 80 dB(A)	Físico	Mesmo quando não causa perda auditiva, o ruído de fundo pode gerar: -Fadiga mental -Dificuldade de concentração -Estresse e irritabilidade - Interferência na comunicação oral -Queda de produtividade -Distúrbios do sono (em ambientes residenciais) Em níveis mais elevados e contínuos, pode contribuir para danos auditivos, como: - Zumbido -Hipersensibilidade ao som -Perda auditiva induzida por ruído (PAIR)
CARGA MENTAL / ORGANIZACIONAL	Ergonômicos	Depressão, Ansiedade, Transtorno de Stress pós-Traumático, Transtorno Bipolar
POSTURA SENTADA POR LONGOS PERÍODOS	Ergonômicos	LER / DORT
RELAÇÕES SOCIAIS INTERPESSOAIS	Ergonômicos	Estresse, Ansiedade, Depressão, Fadiga Crônica, Síndrome de Burnout


Exames	ADMISSÃO	APÓS ADM.	PERIÓDICO	RET. TRAB	MUD. RISCOS	DEMISSÃO
EXAME CLÍNICO.	X		24 meses	X	X	X
RAIO X - COLUNA LOMBO SACRA.	X		12 meses	X	X	X

 NR <small>NR MEDICINA E SEGURANÇA DO TRABALHO</small>	PCMSO Programa de Controle Médico de Saúde Ocupacional EUROSUL FORNECEDORA DE NAVIOS LTDA			12/02/2026
	Nº de Funcionários Cargo: ASSISTENTE DE COMPRAS Masc.: 1 Fem.: 0 Menor: 0 Total: 1 Descrição detalhada: Auxílio em orçamentos e compras de produtos e serviços. Homologação de fornecedores.			
Perigo / Fator de Risco	Grupo	Descrições dos perigos e possíveis lesões ou agravos à saúde		
RUÍDO DE FUNDO - INTENSIDADE < 80 dB(A)	Físico	Mesmo quando não causa perda auditiva, o ruído de fundo pode gerar: -Fadiga mental -Dificuldade de concentração -Estresse e irritabilidade - Interferência na comunicação oral -Queda de produtividade -Distúrbios do sono (em ambientes residenciais) Em níveis mais elevados e contínuos, pode contribuir para danos auditivos, como: - Zumbido -Hipersensibilidade ao som -Perda auditiva induzida por ruído (PAIR)		
CARGA MENTAL / ORGANIZACIONAL	Ergonômicos	Depressão, Ansiedade, Transtorno de Stress pós-Traumático, Transtorno Bipolar		
POSTURA SENTADA POR LONGOS PERÍODOS	Ergonômicos	LER / DORT		
RELAÇÕES SOCIAIS INTERPESSOAIS	Ergonômicos	Estresse, Ansiedade, Depressão, Fadiga Crônica, Síndrome de Burnout		

Exames	ADMISSÃO	APÓS ADM.	PERIÓDICO	RET. TRAB	MUD. RISCOS	DEMISSÃO
EXAME CLÍNICO.	X		24 meses	X	X	X
RAIO X - COLUNA LOMBO SACRA.	X		12 meses	X	X	X

				Nº de Funcionários		
Cargo: ASSISTENTE DE IMPORTAÇÃO				Masc.: 1 Fem.: 0 Menor: 0 Total: 1		
Descrição detalhada: Controla as atividades de importação da empresa, realiza a cotação de preços com fornecedores, negocia fretes, acompanha os processos de comércio internacional junto ao Despachante Aduaneiro e acompanha fluxos de documentos e de documentos de importação. Controla as atividades de importação da empresa, realiza a cotação de preços com fornecedores, negocia fretes, acompanha os processos de comércio internacional junto ao Despachante Aduaneiro e acompanha fluxos de documentos e de documentos de importação.						
Perigo / Fator de Risco	Grupo	Descrições dos perigos e possíveis lesões ou agravos à saúde				
RUÍDO DE FUNDO - INTENSIDADE < 80 dB(A)	Físico	Mesmo quando não causa perda auditiva, o ruído de fundo pode gerar: -Fadiga mental -Dificuldade de concentração -Estresse e irritabilidade - Interferência na comunicação oral -Queda de produtividade -Distúrbios do sono (em ambientes residenciais) Em níveis mais elevados e contínuos, pode contribuir para danos auditivos, como: - Zumbido -Hipersensibilidade ao som -Perda auditiva induzida por ruído (PAIR)				
CARGA MENTAL / ORGANIZACIONAL	Ergonômicos	Depressão, Ansiedade, Transtorno de Stress pós-Traumático, Transtorno Bipolar				
POSTURA SENTADA POR LONGOS PERÍODOS	Ergonômicos	LER / DORT				
RELAÇÕES SOCIAIS INTERPESSOAIS	Ergonômicos	Estresse, Ansiedade, Depressão, Fadiga Crônica, Síndrome de Burnout				

Exames	ADMISSÃO	APÓS ADM.	PERIÓDICO	RET. TRAB	MUD. RISCOS	DEMISSÃO
EXAME CLÍNICO.	X		24 meses	X	X	X
RAIO X - COLUNA LOMBO SACRA.	X		12 meses	X	X	X

 <small>NR MEDICINA E SEGURANÇA DO TRABALHO</small>	PCMSO Programa de Controle Médico de Saúde Ocupacional EUROSUL FORNECEDORA DE NAVIOS LTDA		12/02/2026
			Nº de Funcionários
Cargo: GERENTE DE COMPRAS		Masc.: 0 Fem.: 0 Menor: 0 Total: 0	
Descrição detalhada: Gerenciam equipes de trabalhadores que atuam em processos de compra, armazenagem e movimentação de matérias-primas, materiais indiretos, equipamentos, insumos e serviços em empresas industriais, comerciais e de serviços.			
Perigo / Fator de Risco	Grupo	Descrições dos perigos e possíveis lesões ou agravos à saúde	
RUÍDO DE FUNDO - INTENSIDADE < 80 dB(A)	Físico	Mesmo quando não causa perda auditiva, o ruído de fundo pode gerar: -Fadiga mental -Dificuldade de concentração -Estresse e irritabilidade - Interferência na comunicação oral -Queda de produtividade -Distúrbios do sono (em ambientes residenciais) Em níveis mais elevados e contínuos, pode contribuir para danos auditivos, como: - Zumbido -Hipersensibilidade ao som -Perda auditiva induzida por ruído (PAIR)	
CARGA MENTAL / ORGANIZACIONAL	Ergonômicos	Depressão, Ansiedade, Transtorno de Stress pós-Traumático, Transtorno Bipolar	
POSTURA SENTADA POR LONGOS PERÍODOS	Ergonômicos	LER / DORT	
RELAÇÕES SOCIAIS INTERPESSOAIS	Ergonômicos	Estresse, Ansiedade, Depressão, Fadiga Crônica, Síndrome de Burnout	

Exames	ADMISSÃO	APÓS ADM.	PERIÓDICO	RET. TRAB	MUD. RISCOS	DEMISSÃO
EXAME CLÍNICO.	X		24 meses	X	X	X
RAIO X - COLUNA LOMBO SACRA.	X		12 meses	X	X	X


	PCMSO Programa de Controle Médico de Saúde Ocupacional EUROSUL FORNECEDORA DE NAVIOS LTDA	12/02/2026

Setor: LOGISTICA


LOGISTICA


Sexo	Número	Percentual
Masculino	8	100.0%
Feminino	0	0.0%

		Nº de Funcionários
Cargo: ASSISTENTE DE FATURAMENTO		Masc.: 1 Fem.: 0 Menor: 0 Total: 1
Descrição detalhada: Atua na emissão de notas fiscais, realiza a conferência de dados e impostos, controla pedidos, organiza e identifica documentos, além de realizar o arquivamento		
Perigo / Fator de Risco	Grupo	Descrições dos perigos e possíveis lesões ou agravos à saúde
RUÍDO DE FUNDO - INTENSIDADE < 80 dB(A)	Físico	Mesmo quando não causa perda auditiva, o ruído de fundo pode gerar: -Fadiga mental -Dificuldade de concentração -Estresse e irritabilidade -Interferência na comunicação oral -Queda de produtividade -Distúrbios do sono (em ambientes residenciais) Em níveis mais elevados e contínuos, pode contribuir para danos auditivos, como: - Zumbido -Hipersensibilidade ao som -Perda auditiva induzida por ruído (PAIR)
CARGA MENTAL / ORGANIZACIONAL	Ergonômicos	Depressão, Ansiedade, Transtorno de Stress pós-Traumático, Transtorno Bipolar
EXIGÊNCIA BIOMECÂNICA	Ergonômicos	Lombalgia, tendinite, Bursite, Epicondilite, Síndrome túnel carpal, Neuropatia Periférica
LEVANTAMENTO E TRANSPORTE MANUAL DE CARGAS OU VOLUMES	Ergonômicos	Dor nas Costas, Hérnia de Disco, Tendinite
RELAÇÕES SOCIAIS INTERPESSOAIS	Ergonômicos	Estresse, Ansiedade, Depressão, Fadiga Crônica, Síndrome de Burnout
DIFERENÇA DE NÍVEL MAIOR QUE DOIS METROS	Acidente	Traumatismos e fraturas: Fraturas ósseas múltiplas (braços, pernas, costelas, bacia); Luxações (ombro, joelho); Traumatismo craniano (leve a grave, podendo causar sequelas neurológicas). Lesões na coluna vertebral: Hérnias de disco devido à queda ou impacto; Fraturas vertebrais com risco de paraplegia ou tetraplegia. Lesões internas e hemorragias: Lesões em órgãos internos (baço, fígado, pulmões); Hemorragias internas, que podem ser fatais se não tratadas rapidamente. Contusões e lacerações: Cortes e perfurações provocados por estruturas metálicas, ferramentas ou superfícies irregulares; Escoriações e hematomas em diversas partes do corpo. Lesões musculares e articulares: Distensões musculares, entorses e rupturas de tendões devido a movimentos bruscos ou quedas parciais. Choque elétrico (quando há rede próxima) Efeitos psicológicos: Estresse pós-traumático; Ansiedade e medo de altura (acrofobia) após acidentes.
EXPLOÇÃO / INCÊNDIO	Acidente	Queimaduras, fraturas, lesões, intoxicação
OBJETOS CORTANTES E/OU PERFUROCORTANTES	Acidente	Cortes superficiais: atingem apenas a pele, com sangramento leve. Lacerações: feridas irregulares que podem afetar músculos, tendões ou vasos. Perfurações: provocadas por objetos pontiagudos, com risco de infecção profunda. Amputações: perda parcial ou total de membros ou extremidades (em acidentes graves com máquinas). Infecções e contaminações: risco aumentado quando o objeto está sujo, enferrujado ou contaminado (ex.: risco de tétano, hepatite B e C, HIV).
PISOS COM SALIÊNCIAS, DESCONTINUIDADES OU ESCORREGADIOS	Acidente	Lesões leves: Escoriações (arranhões e ferimentos superficiais na pele); Contusões e hematomas (manchas roxas causadas por pancadas); Entorses (torções em tornozelos, joelhos, punhos etc.); pequenos cortes e ferimentos superficiais. Lesões moderadas: Luxações (deslocamento de articulações, como ombro ou joelho); Distensões musculares e ligamentares; Fraturas simples (em

 <small>NR MEDICINA E SEGURANÇA DO TRABALHO</small>	PCMSO Programa de Controle Médico de Saúde Ocupacional EUROSUL FORNECEDORA DE NAVIOS LTDA		12/02/2026
		braços, pernas, costelas); Lesões no quadril e joelho, comuns em escorregões Lesões graves: Fraturas múltiplas ou expostas; Traumatismo craniano (TCE) por impacto na cabeça; Lesões na coluna vertebral (podendo causar paralisia); Hemorragias internas.	
QUEDA DE OBJETOS	Acidente	Contusões e hematomas causados pelo impacto direto de objetos leves ou médios. Fraturas especialmente em tíbia, fíbula, tornozelo e ossos do pé. Luxações e entorses quando o impacto causa torção ou deslocamento articular. Lacerações e cortes provocados por materiais com arestas ou pontas. Esmagamentos em casos de objetos pesados, podendo levar à necrose tecidual ou amputação. Lesões musculares e ligamentares resultantes do esforço repentino ao tentar evitar o impacto.	

Exames	ADMISSÃO	APÓS ADM.	PERIÓDICO	RET. TRAB	MUD. RISCOS	DEMISSÃO
ELETROCARDIOGRAMA - ECG.	X		12 meses	X	X	
ELETROENCEFALOGRAMA - EEG.	X		12 meses	X	X	
EXAME CLÍNICO.	X		12 meses	X	X	X
GAMA GT.	X		12 meses	X	X	
GLICEMIA.	X		12 meses	X	X	
HEMOGRAMA.	X		12 meses	X	X	
RAIO X - COLUNA LOMBO SACRA.	X		12 meses	X	X	X

 <small>NR MEDICINA E SEGURANÇA DO TRABALHO</small>	PCMSO Programa de Controle Médico de Saúde Ocupacional EUROSUL FORNECEDORA DE NAVIOS LTDA		12/02/2026
		Nº de Funcionários	
Cargo: ASSISTENTE DE LOGISTICA		Masc.: 1 Fem.: 0 Menor: 0 Total: 1	
Descrição detalhada: Realizar a organização dos recursos logísticos da Eurosul, apoiando a gestão nas atividades operacionais do setor. Rastrear mercadorias para entrega nos prazos. Realizar contato com transportadoras e prestadores de serviços de transporte, solicitando cotações, agendamento de fretes, acompanhamento de entregas, análise de custos e resoluções de pendências em geral. Realizar entrada das notas de devolução Auxiliar na identificação e etiquetagem dos produtos. Auxiliar na realização do inventário cíclico. Auxiliar no controle da validade dos itens e alimentar sistema. Auxiliar no agendamento de coleta com transportadoras. Auxiliar no faturamento dos pedidos de clientes, imprimindo os respectivos certificados de produtos de acordo com a necessidade e regulamentação. Auxílio na conferência e aprovação de pagamentos de fornecedores de fretes ou outros serviços relacionados ao setor logístico.			
Perigo / Fator de Risco	Grupo	Descrições dos perigos e possíveis lesões ou agravos à saúde	
RUÍDO DE FUNDO - INTENSIDADE < 80 dB(A)	Físico	Mesmo quando não causa perda auditiva, o ruído de fundo pode gerar: -Fadiga mental -Dificuldade de concentração -Estresse e irritabilidade - Interferência na comunicação oral -Queda de produtividade -Distúrbios do sono (em ambientes residenciais) Em níveis mais elevados e contínuos, pode contribuir para danos auditivos, como: - Zumbido -Hipersensibilidade ao som -Perda auditiva induzida por ruído (PAIR)	
CARGA MENTAL / ORGANIZACIONAL	Ergonômicos	Depressão, Ansiedade, Transtorno de Stress pós-Traumático, Transtorno Bipolar	
EXIGÊNCIA BIOMECÂNICA	Ergonômicos	Lombalgia, tendinite, Bursite, Epicondilite, Síndrome túnel carpal, Neuropatia Periférica	
LEVANTAMENTO E TRANSPORTE MANUAL DE CARGAS OU VOLUMES	Ergonômicos	Dor nas Costas, Hérnia de Disco, Tendinite	
RELAÇÕES SOCIAIS INTERPESSOAIS	Ergonômicos	Estresse, Ansiedade, Depressão, Fadiga Crônica, Síndrome de Burnout	
DIFERENÇA DE NÍVEL MAIOR QUE DOIS METROS	Acidente	Traumatismos e fraturas: Fraturas ósseas múltiplas (braços, pernas, costelas, bacia); Luxações (ombro, joelho); Traumatismo craniano (leve a grave, podendo causar sequelas neurológicas). Lesões na coluna vertebral: Hérnias de disco devido à queda ou impacto; Fraturas vertebrais com risco de paraplegia ou tetraplegia. Lesões internas e hemorragias: Lesões em órgãos internos (baço, fígado, pulmões); Hemorragias internas, que podem ser fatais se não tratadas rapidamente. Contusões e lacerações: Cortes e perfurações provocados por estruturas metálicas, ferramentas ou superfícies irregulares; Escoriações e hematomas em diversas partes do corpo. Lesões musculares e articulares: Distensões musculares, entorses e rupturas de tendões devido a movimentos bruscos ou quedas parciais. Choque elétrico (quando há rede próxima) Efeitos psicológicos: Estresse pós-traumático; Ansiedade e medo de altura (acrofobia) após acidentes.	
EXPLOÇÃO / INCÊNDIO	Acidente	Queimaduras, fraturas, lesões, intoxicação	
OBJETOS CORTANTES E/OU PERFUROCORTANTES	Acidente	Cortes superficiais: atingem apenas a pele, com sangramento leve. Lacerações: feridas irregulares que podem afetar músculos, tendões ou vasos. Perfurações: provocadas por objetos pontiagudos, com risco de infecção profunda. Amputações: perda parcial ou total de membros ou extremidades (em acidentes graves com máquinas). Infecções e contaminações: risco aumentado quando o objeto está sujo, enferrujado ou contaminado (ex.: risco de tétano, hepatite B e C, HIV).	
PISOS COM SALIÊNCIAS, DESCONTINUIDADES OU ESCORREGADIOS	Acidente	Lesões leves: Escoriações (arranhões e ferimentos superficiais na pele); Contusões e hematomas (manchas roxas causadas por pancadas); Entorses (torções em tornozelos, joelhos, punhos etc.); Pequenos cortes e ferimentos superficiais. Lesões moderadas: Luxações (deslocamento de articulações, como ombro ou joelho); Distensões musculares e ligamentares; Fraturas simples (em braços, pernas, costelas); Lesões no quadril e joelho, comuns em escorregões Lesões graves:	


 <small>NR MEDICINA E SEGURANÇA DO TRABALHO</small>	PCMSO Programa de Controle Médico de Saúde Ocupacional EUROSUL FORNECEDORA DE NAVIOS LTDA		12/02/2026
		Fraturas múltiplas ou expostas; Traumatismo craniano (TCE) por impacto na cabeça; Lesões na coluna vertebral (podendo causar paralisia); Hemorragias internas.	
QUEDA DE OBJETOS	Acidente	Contusões e hematomas causados pelo impacto direto de objetos leves ou médios. Fraturas especialmente em tibia, fíbula, tornozelo e ossos do pé. Luxações e entorses quando o impacto causa torção ou deslocamento articular. Lacerações e cortes provocados por materiais com arestas ou pontas. Esmagamentos em casos de objetos pesados, podendo levar à necrose tecidual ou amputação. Lesões musculares e ligamentares resultantes do esforço repentino ao tentar evitar o impacto.	


Exames	ADMISSÃO	APÓS ADM.	PERIÓDICO	RET. TRAB	MUD. RISCOS	DEMISSÃO
ELETROCARDIOGRAMA - ECG.	X		12 meses	X	X	
ELETROENCEFALOGRAMA - EEG.	X		12 meses	X	X	
EXAME CLÍNICO.	X		12 meses	X	X	X
GAMA GT.	X		12 meses	X	X	
GLICEMIA.	X		12 meses	X	X	
HEMOGRAMA.	X		12 meses	X	X	
RAIO X - COLUNA LOMBO SACRA.	X		12 meses	X	X	X

 <small>NR MEDICINA E SEGURANÇA DO TRABALHO</small>	PCMSO Programa de Controle Médico de Saúde Ocupacional EUROSUL FORNECEDORA DE NAVIOS LTDA		12/02/2026
		Nº de Funcionários	
Cargo: AUXILIAR DE FATURAMENTO		Masc.: 0 Fem.: 0 Menor: 0 Total: 0	
Descrição detalhada: Organizam documentos e efetuam sua classificação contábil, geram lançamentos contábeis, auxiliam na apuração dos impostos, conciliam contas e preenchimento de guias de recolhimento e de solicitações junto a órgãos do governo. Emitem notas de venda e de transferência, entre outras, realizam o arquivo de documentos.			
Perigo / Fator de Risco	Grupo	Descrições dos perigos e possíveis lesões ou agravos à saúde	
RUÍDO DE FUNDO - INTENSIDADE < 80 dB(A)	Físico	Mesmo quando não causa perda auditiva, o ruído de fundo pode gerar: -Fadiga mental -Dificuldade de concentração -Estresse e irritabilidade - Interferência na comunicação oral -Queda de produtividade -Distúrbios do sono (em ambientes residenciais) Em níveis mais elevados e contínuos, pode contribuir para danos auditivos, como: - Zumbido -Hipersensibilidade ao som -Perda auditiva induzida por ruído (PAIR)	
CARGA MENTAL / ORGANIZACIONAL	Ergonômicos	Depressão, Ansiedade, Transtorno de Stress pós-Traumático, Transtorno Bipolar	
EXIGÊNCIA BIOMECÂNICA	Ergonômicos	Lombalgia, tendinite, Bursite, Epicondilite, Síndrome túnel carpal, Neuropatia Periférica	
LEVANTAMENTO E TRANSPORTE MANUAL DE CARGAS OU VOLUMES	Ergonômicos	Dor nas Costas, Hérnia de Disco, Tendinite	
RELAÇÕES SOCIAIS INTERPESSOAIS	Ergonômicos	Estresse, Ansiedade, Depressão, Fadiga Crônica, Síndrome de Burnout	
DIFERENÇA DE NÍVEL MAIOR QUE DOIS METROS	Acidente	Traumatismos e fraturas: Fraturas ósseas múltiplas (braços, pernas, costelas, bacia); Luxações (ombro, joelho); Traumatismo craniano (leve a grave, podendo causar sequelas neurológicas). Lesões na coluna vertebral: Hérnias de disco devido à queda ou impacto; Fraturas vertebrais com risco de paraplegia ou tetraplegia. Lesões internas e hemorragias: Lesões em órgãos internos (baço, fígado, pulmões); Hemorragias internas, que podem ser fatais se não tratadas rapidamente. Contusões e lacerações: Cortes e perfurações provocados por estruturas metálicas, ferramentas ou superfícies irregulares; Escoriações e hematomas em diversas partes do corpo. Lesões musculares e articulares: Distensões musculares, entorses e rupturas de tendões devido a movimentos bruscos ou quedas parciais. Choque elétrico (quando há rede próxima) Efeitos psicológicos: Estresse pós-traumático; Ansiedade e medo de altura (acrofobia) após acidentes.	
EXPLOSÃO / INCÊNDIO	Acidente	Queimaduras, fraturas, lesões, intoxicação	
OBJETOS CORTANTES E/OU PERFUROCORTANTES	Acidente	Cortes superficiais: atingem apenas a pele, com sangramento leve. Lacerações: feridas irregulares que podem afetar músculos, tendões ou vasos. Perfurações: provocadas por objetos pontiagudos, com risco de infecção profunda. Amputações: perda parcial ou total de membros ou extremidades (em acidentes graves com máquinas). Infecções e contaminações: risco aumentado quando o objeto está sujo, enferrujado ou contaminado (ex.: risco de tétano, hepatite B e C, HIV).	
PISOS COM SALIÊNCIAS, DESCONTINUIDADES OU ESCORREGADIOS	Acidente	Lesões leves: Escoriações (arranhões e ferimentos superficiais na pele); Contusões e hematomas (manchas roxas causadas por pancadas); Entorses (torções em tornozelos, joelhos, punhos etc.); Pequenos cortes e ferimentos superficiais. Lesões moderadas: Luxações (deslocamento de articulações, como ombro ou joelho); Distensões musculares e ligamentares; Fraturas simples (em braços, pernas, costelas); Lesões no quadril e joelho, comuns em escorregões Lesões graves: Fraturas múltiplas ou expostas; Traumatismo craniano (TCE) por impacto na cabeça; Lesões na coluna vertebral (podendo causar paralisia); Hemorragias internas.	
QUEDA DE OBJETOS	Acidente	Contusões e hematomas causados pelo impacto direto de objetos leves ou médios. Fraturas	

especialmente em tíbia, fíbula, tornozelo e ossos do pé. Luxações e entorses quando o impacto causa torção ou deslocamento articular. Lacerações e cortes provocados por materiais com arestas ou pontas. Esmagamentos em casos de objetos pesados, podendo levar à necrose tecidual ou amputação. Lesões musculares e ligamentares resultantes do esforço repentino ao tentar evitar o impacto.


Exames	ADMISSÃO	APÓS ADM.	PERIÓDICO	RET. TRAB	MUD. RISCOS	DEMISSÃO
ELETCARDIOGRAMA - ECG.	X		12 meses	X	X	
ELETCENEFALOGRAMA - EEG.	X		12 meses	X	X	
EXAME CLÍNICO.	X		12 meses	X	X	X
GAMA GT.	X		12 meses	X	X	
GLICEMIA.	X		12 meses	X	X	
HEMOGRAMA.	X		12 meses	X	X	
RAIO X - COLUNA LOMBO SACRA.	X		12 meses	X	X	X

 <small>NR MEDICINA E SEGURANÇA DO TRABALHO</small>	PCMSO Programa de Controle Médico de Saúde Ocupacional EUROSUL FORNECEDORA DE NAVIOS LTDA	12/02/2026
		Nº de Funcionários
Cargo: AUXILIAR DE LOGISTICA		Masc.: 2 Fem.: 0 Menor: 0 Total: 2
Descrição detalhada: Recepção e despacho de mercadorias, conferência de peso, monitoramento de validade, medida, qualidade, emissão de nota fiscal e controle de estoque, organizar, identificar e limpar conforme recomendações do fabricante. Auxiliar na carga e descarga e operar ponte rolante. Responsável pela da limpeza dos veículos e bens imobilizados e responsável pela segurança destes. Fazer os serviços de motorista em entrega/busca de mercadorias para clientes, transportadoras ou outros pontos estadual ou interestadual. Ajudar na armazenagem, movimentação e expedição dos produtos e serviços. Auxilia na manutenção dos bens da empresa (pintura, troca de lâmpadas, conserto de prateleiras, embalagem, etc).		
Perigo / Fator de Risco	Grupo	Descrições dos perigos e possíveis lesões ou agravos à saúde
RUÍDO DE FUNDO - INTENSIDADE < 80 dB(A)	Físico	Mesmo quando não causa perda auditiva, o ruído de fundo pode gerar: -Fadiga mental -Dificuldade de concentração -Estresse e irritabilidade - Interferência na comunicação oral -Queda de produtividade -Distúrbios do sono (em ambientes residenciais) Em níveis mais elevados e contínuos, pode contribuir para danos auditivos, como: - Zumbido -Hipersensibilidade ao som -Perda auditiva induzida por ruído (PAIR)
CARGA MENTAL / ORGANIZACIONAL	Ergonômicos	Depressão, Ansiedade, Transtorno de Stress pós-Traumático, Transtorno Bipolar
EXIGÊNCIA BIOMECÂNICA	Ergonômicos	Lombalgia, tendinite, Bursite, Epicondilite, Síndrome túnel carpal, Neuropatia Periférica
LEVANTAMENTO E TRANSPORTE MANUAL DE CARGAS OU VOLUMES	Ergonômicos	Dor nas Costas, Hérnia de Disco, Tendinite
RELAÇÕES SOCIAIS INTERPESSOAIS	Ergonômicos	Estresse, Ansiedade, Depressão, Fadiga Crônica, Síndrome de Burnout
DIFERENÇA DE NÍVEL MAIOR QUE DOIS METROS	Acidente	Traumatismos e fraturas: Fraturas ósseas múltiplas (braços, pernas, costelas, bacia); Luxações (ombro, joelho); Traumatismo craniano (leve a grave, podendo causar sequelas neurológicas). Lesões na coluna vertebral: Hérnias de disco devido à queda ou impacto; Fraturas vertebrais com risco de paraplegia ou tetraplegia. Lesões internas e hemorragias: Lesões em órgãos internos (baço, fígado, pulmões); Hemorragias internas, que podem ser fatais se não tratadas rapidamente. Contusões e lacerações: Cortes e perfurações provocados por estruturas metálicas, ferramentas ou superfícies irregulares; Escoriações e hematomas em diversas partes do corpo. Lesões musculares e articulares: Distensões musculares, entorses e rupturas de tendões devido a movimentos bruscos ou quedas parciais. Choque elétrico (quando há rede próxima) Efeitos psicológicos: Estresse pós-traumático; Ansiedade e medo de altura (acrofobia) após acidentes.
EXPLOÇÃO / INCÊNDIO	Acidente	Queimaduras, fraturas, lesões, intoxicação
OBJETOS CORTANTES E/OU PERFUROCORTANTES	Acidente	Cortes superficiais: atingem apenas a pele, com sangramento leve. Lacerações: feridas irregulares que podem afetar músculos, tendões ou vasos. Perfurações: provocadas por objetos pontiagudos, com risco de infecção profunda. Amputações: perda parcial ou total de membros ou extremidades (em acidentes graves com máquinas). Infecções e contaminações: risco aumentado quando o objeto está sujo, enferrujado ou contaminado (ex.: risco de tétano, hepatite B e C, HIV).
PISOS COM SALIÊNCIAS, DESCONTINUIDADES OU ESCORREGADIOS	Acidente	Lesões leves: Escoriações (arranhões e ferimentos superficiais na pele); Contusões e hematomas (manchas roxas causadas por pancadas); Entorses (torções em tornozelos, joelhos, punhos etc.); pequenos cortes e ferimentos superficiais. Lesões moderadas: Luxações (deslocamento de articulações, como ombro ou joelho); Distensões musculares e ligamentares; Fraturas simples (em braços, pernas, costelas); Lesões no quadril e joelho, comuns em escorregões Lesões graves: Fraturas múltiplas ou expostas; Traumatismo craniano (TCE) por impacto na cabeça; Lesões na


 <small>NR MEDICINA E SEGURANÇA DO TRABALHO</small>	PCMSO Programa de Controle Médico de Saúde Ocupacional EUROSUL FORNECEDORA DE NAVIOS LTDA		12/02/2026
	QUEDA DE OBJETOS	Acidente	coluna vertebral (podendo causar paralisia); Hemorragias internas. Contusões e hematomas causados pelo impacto direto de objetos leves ou médios. Fraturas especialmente em tíbia, fíbula, tornozelo e ossos do pé. Luxações e entorses quando o impacto causa torção ou deslocamento articular. Lacerações e cortes provocados por materiais com arestas ou pontas. Esmagamentos em casos de objetos pesados, podendo levar à necrose tecidual ou amputação. Lesões musculares e ligamentares resultantes do esforço repentino ao tentar evitar o impacto.


Exames	ADMISSÃO	APÓS ADM.	PERIÓDICO	RET. TRAB	MUD. RISCOS	DEMISSÃO
ELETROCARDIOGRAMA - ECG.	X		12 meses	X	X	
ELETOENCEFALOGRAMA - EEG.	X		12 meses	X	X	
EXAME CLÍNICO.	X		12 meses	X	X	X
GAMA GT.	X		12 meses	X	X	
GLICEMIA.	X		12 meses	X	X	
HEMOGRAMA.	X		12 meses	X	X	
RAIO X - COLUNA LOMBO SACRA.	X		12 meses	X	X	X

 <small>NR MEDICINA E SEGURANÇA DO TRABALHO</small>	PCMSO Programa de Controle Médico de Saúde Ocupacional EUROSUL FORNECEDORA DE NAVIOS LTDA		12/02/2026
		Nº de Funcionários	
Cargo: AUXILIAR DE PRODUCAO		Masc.: 0 Fem.: 0 Menor: 0 Total: 0	
Descrição detalhada: Responsável pela execução de montagem e manutenção de produtos, novos ou usados, conforme orientações técnicas. Presta apoio nas atividades de carga e descarga de mercadorias, contribuindo para o fluxo logístico da empresa. Auxilia na realização de manutenções básicas e na organização do ambiente de trabalho. Opera ferramentas manuais e elétricas, como Makita, esmerilhadeira, serra copo e fita, furadeira, parafusadeira, entre outras. Zela pela limpeza e conservação do setor, garantindo um ambiente seguro e eficiente para a realização das atividades.			
Perigo / Fator de Risco	Grupo	Descrições dos perigos e possíveis lesões ou agravos à saúde	
RUÍDO DE FUNDO - INTENSIDADE < 80 dB(A)	Físico	Mesmo quando não causa perda auditiva, o ruído de fundo pode gerar: -Fadiga mental -Dificuldade de concentração -Estresse e irritabilidade - Interferência na comunicação oral -Queda de produtividade -Distúrbios do sono (em ambientes residenciais) Em níveis mais elevados e contínuos, pode contribuir para danos auditivos, como: - Zumbido -Hipersensibilidade ao som -Perda auditiva induzida por ruído (PAIR)	
CARGA MENTAL / ORGANIZACIONAL	Ergonômicos	Depressão, Ansiedade, Transtorno de Stress pós-Traumático, Transtorno Bipolar	
EXIGÊNCIA BIOMECÂNICA	Ergonômicos	Lombalgia, tendinite, Bursite, Epicondilite, Síndrome túnel carpal, Neuropatia Periférica	
LEVANTAMENTO E TRANSPORTE MANUAL DE CARGAS OU VOLUMES	Ergonômicos	Dor nas Costas, Hérnia de Disco, Tendinite	
RELAÇÕES SOCIAIS INTERPESSOAIS	Ergonômicos	Estresse, Ansiedade, Depressão, Fadiga Crônica, Síndrome de Burnout	
DIFERENÇA DE NÍVEL MAIOR QUE DOIS METROS	Acidente	Traumatismos e fraturas: Fraturas ósseas múltiplas (braços, pernas, costelas, bacia); Luxações (ombro, joelho); Traumatismo craniano (leve a grave, podendo causar sequelas neurológicas). Lesões na coluna vertebral: Hérnias de disco devido à queda ou impacto; Fraturas vertebrais com risco de paraplegia ou tetraplegia. Lesões internas e hemorragias: Lesões em órgãos internos (baço, fígado, pulmões); Hemorragias internas, que podem ser fatais se não tratadas rapidamente. Contusões e lacerações: Cortes e perfurações provocados por estruturas metálicas, ferramentas ou superfícies irregulares; Escoriações e hematomas em diversas partes do corpo. Lesões musculares e articulares: Distensões musculares, entorses e rupturas de tendões devido a movimentos bruscos ou quedas parciais. Choque elétrico (quando há rede próxima) Efeitos psicológicos: Estresse pós-traumático; Ansiedade e medo de altura (acrofobia) após acidentes.	
EXPLOÇÃO / INCÊNDIO	Acidente	Queimaduras, fraturas, lesões, intoxicação	
OBJETOS CORTANTES E/OU PERFUROCORTANTES	Acidente	Cortes superficiais: atingem apenas a pele, com sangramento leve. Lacerações: feridas irregulares que podem afetar músculos, tendões ou vasos. Perfurações: provocadas por objetos pontiagudos, com risco de infecção profunda. Amputações: perda parcial ou total de membros ou extremidades (em acidentes graves com máquinas). Infecções e contaminações: risco aumentado quando o objeto está sujo, enferrujado ou contaminado (ex.: risco de tétano, hepatite B e C, HIV).	
PISOS COM SALIÊNCIAS, DESCONTINUIDADES OU ESCORREGADIOS	Acidente	Lesões leves: Escoriações (arranhões e ferimentos superficiais na pele); Contusões e hematomas (manchas roxas causadas por pancadas); Entorses (torções em tornozelos, joelhos, punhos etc.); pequenos cortes e ferimentos superficiais. Lesões moderadas: Luxações (deslocamento de articulações, como ombro ou joelho); Distensões musculares e ligamentares; Fraturas simples (em braços, pernas, costelas); Lesões no quadril e joelho, comuns em escorregões Lesões graves: Fraturas múltiplas ou expostas; Traumatismo craniano (TCE) por impacto na cabeça; Lesões na coluna vertebral (podendo causar paralisia);	


 NR MEDICINA E SEGURANÇA DO TRABALHO	PCMSO Programa de Controle Médico de Saúde Ocupacional EUROSUL FORNECEDORA DE NAVIOS LTDA		12/02/2026
	QUEDA DE OBJETOS	Acidente	Hemorragias internas. Contusões e hematomas causados pelo impacto direto de objetos leves ou médios. Fraturas especialmente em tíbia, fíbula, tornozelo e ossos do pé. Luxações e entorses quando o impacto causa torção ou deslocamento articular. Lacerações e cortes provocados por materiais com arestas ou pontas. Esmagamentos em casos de objetos pesados, podendo levar à necrose tecidual ou amputação. Lesões musculares e ligamentares resultantes do esforço repentino ao tentar evitar o impacto.


Exames	ADMISSÃO	APÓS ADM.	PERIÓDICO	RET. TRAB	MUD. RISCOS	DEMISSÃO
ELETROCARDIOGRAMA - ECG.	X		12 meses	X	X	
ELETROENCEFALOGRAMA - EEG.	X		12 meses	X	X	
EXAME CLÍNICO.	X		12 meses	X	X	X
GAMA GT.	X		12 meses	X	X	
GLICEMIA.	X		12 meses	X	X	
HEMOGRAMA.	X		12 meses	X	X	
RAIO X - COLUNA LOMBO SACRA.	X		12 meses	X	X	X

 <small>NR MEDICINA E SEGURANÇA DO TRABALHO</small>	PCMSO Programa de Controle Médico de Saúde Ocupacional EUROSUL FORNECEDORA DE NAVIOS LTDA		12/02/2026
		Nº de Funcionários	
Cargo: CONTROLADOR DE ENTRADA E SAIDA		Masc.: 0 Fem.: 0 Menor: 0 Total: 0	
Descrição detalhada: Auxilia nas atividades relacionadas à documentação fiscal e ao controle de cargas, no acompanhamento das operações de embarque de carga na verificação das condições de segurança dos meios de transporte, equipamentos e cargas, no armazenamento e transporte de cargas, bem como na eficiência operacional de equipamentos e veículos, e no registro de materiais recebidos no sistema.			
Perigo / Fator de Risco	Grupo	Descrições dos perigos e possíveis lesões ou agravos à saúde	
RUÍDO DE FUNDO - INTENSIDADE < 80 dB(A)	Físico	Mesmo quando não causa perda auditiva, o ruído de fundo pode gerar: -Fadiga mental -Dificuldade de concentração -Estresse e irritabilidade - Interferência na comunicação oral -Queda de produtividade -Distúrbios do sono (em ambientes residenciais) Em níveis mais elevados e contínuos, pode contribuir para danos auditivos, como: - Zumbido -Hipersensibilidade ao som -Perda auditiva induzida por ruído (PAIR)	
CARGA MENTAL / ORGANIZACIONAL	Ergonômicos	Depressão, Ansiedade, Transtorno de Stress pós-Traumático, Transtorno Bipolar	
EXIGÊNCIA BIOMECÂNICA	Ergonômicos	Lombalgia, tendinite, Bursite, Epicondilite, Síndrome túnel carpal, Neuropatia Periférica	
LEVANTAMENTO E TRANSPORTE MANUAL DE CARGAS OU VOLUMES	Ergonômicos	Dor nas Costas, Hérnia de Disco, Tendinite	
RELAÇÕES SOCIAIS INTERPESSOAIS	Ergonômicos	Estresse, Ansiedade, Depressão, Fadiga Crônica, Síndrome de Burnout	
DIFERENÇA DE NÍVEL MAIOR QUE DOIS METROS	Acidente	Traumatismos e fraturas: Fraturas ósseas múltiplas (braços, pernas, costelas, bacia); Luxações (ombro, joelho); Traumatismo craniano (leve a grave, podendo causar sequelas neurológicas). Lesões na coluna vertebral: Hérnias de disco devido à queda ou impacto; Fraturas vertebrais com risco de paraplegia ou tetraplegia. Lesões internas e hemorragias: Lesões em órgãos internos (baço, fígado, pulmões); Hemorragias internas, que podem ser fatais se não tratadas rapidamente. Contusões e lacerações: Cortes e perfurações provocados por estruturas metálicas, ferramentas ou superfícies irregulares; Escoriações e hematomas em diversas partes do corpo. Lesões musculares e articulares: Distensões musculares, entorses e rupturas de tendões devido a movimentos bruscos ou quedas parciais. Choque elétrico (quando há rede próxima) Efeitos psicológicos: Estresse pós-traumático; Ansiedade e medo de altura (acrofobia) após acidentes.	
EXPLOÇÃO / INCÊNDIO	Acidente	Queimaduras, fraturas, lesões, intoxicação	
OBJETOS CORTANTES E/OU PERFUROCORTANTES	Acidente	Cortes superficiais: atingem apenas a pele, com sangramento leve. Lacerações: feridas irregulares que podem afetar músculos, tendões ou vasos. Perfurações: provocadas por objetos pontiagudos, com risco de infecção profunda. Amputações: perda parcial ou total de membros ou extremidades (em acidentes graves com máquinas). Infecções e contaminações: risco aumentado quando o objeto está sujo, enferrujado ou contaminado (ex.: risco de tétano, hepatite B e C, HIV).	
PISOS COM SALIÊNCIAS, DESCONTINUIDADES OU ESCORREGADIOS	Acidente	Lesões leves: Escoriações (arranhões e ferimentos superficiais na pele); Contusões e hematomas (manchas roxas causadas por pancadas); Entorses (torções em tornozelos, joelhos, punhos etc.); pequenos cortes e ferimentos superficiais. Lesões moderadas: Luxações (deslocamento de articulações, como ombro ou joelho); Distensões musculares e ligamentares; Fraturas simples (em braços, pernas, costelas); Lesões no quadril e joelho, comuns em escorregões Lesões graves: Fraturas múltiplas ou expostas; Traumatismo craniano (TCE) por impacto na cabeça; Lesões na coluna vertebral (podendo causar paralisia); Hemorragias internas.	


 NR MEDICINA E SEGURANÇA DO TRABALHO	PCMSO Programa de Controle Médico de Saúde Ocupacional EUROSUL FORNECEDORA DE NAVIOS LTDA		12/02/2026
	QUEDA DE OBJETOS	Acidente	Contusões e hematomas causados pelo impacto direto de objetos leves ou médios. Fraturas especialmente em tíbia, fíbula, tornozelo e ossos do pé. Luxações e entorses quando o impacto causa torção ou deslocamento articular. Lacerações e cortes provocados por materiais com arestas ou pontas. Esmagamentos em casos de objetos pesados, podendo levar à necrose tecidual ou amputação. Lesões musculares e ligamentares resultantes do esforço repentino ao tentar evitar o impacto.


Exames	ADMISSÃO	APÓS ADM.	PERIÓDICO	RET. TRAB	MUD. RISCOS	DEMISSÃO
ELETCARDIOGRAMA - ECG.	X		12 meses	X	X	
ELETOENCEFALOGRAMA - EEG.	X		12 meses	X	X	
EXAME CLÍNICO.	X		12 meses	X	X	X
GAMA GT.	X		12 meses	X	X	
GLICEMIA.	X		12 meses	X	X	
HEMOGRAMA.	X		12 meses	X	X	
RAIO X - COLUNA LOMBO SACRA.	X		12 meses	X	X	X

 <small>NR MEDICINA E SEGURANÇA DO TRABALHO</small>	PCMSO Programa de Controle Médico de Saúde Ocupacional EUROSUL FORNECEDORA DE NAVIOS LTDA		12/02/2026
		Nº de Funcionários	
Cargo: ESTOQUISTA JUNIOR		Masc.: 1 Fem.: 0 Menor: 0 Total: 1	
Descrição detalhada: Realizar carga e descarga de caminhões e/ou outros meios de transporte, realizar a organização e limpeza do estoque Eurosul, fazer a identificação e etiquetagem dos produtos, guardar os produtos nos respectivos endereços e prateleiras advindos de compras nacionais e/ou, importação, realizando o carregamento, movimentação e organização dos produtos, realizar inventário cíclico, controlar a validade dos itens e alimentar sistema.			
Perigo / Fator de Risco	Grupo	Descrições dos perigos e possíveis lesões ou agravos à saúde	
RUÍDO DE FUNDO - INTENSIDADE < 80 dB(A)	Físico	Mesmo quando não causa perda auditiva, o ruído de fundo pode gerar: -Fadiga mental -Dificuldade de concentração -Estresse e irritabilidade - Interferência na comunicação oral -Queda de produtividade -Distúrbios do sono (em ambientes residenciais) Em níveis mais elevados e contínuos, pode contribuir para danos auditivos, como: - Zumbido -Hipersensibilidade ao som -Perda auditiva induzida por ruído (PAIR)	
CARGA MENTAL / ORGANIZACIONAL	Ergonômicos	Depressão, Ansiedade, Transtorno de Stress pós-Traumático, Transtorno Bipolar	
EXIGÊNCIA BIOMECÂNICA	Ergonômicos	Lombalgia, tendinite, Bursite, Epicondilite, Síndrome túnel carpal, Neuropatia Periférica	
LEVANTAMENTO E TRANSPORTE MANUAL DE CARGAS OU VOLUMES	Ergonômicos	Dor nas Costas, Hérnia de Disco, Tendinite	
RELAÇÕES SOCIAIS INTERPESSOAIS	Ergonômicos	Estresse, Ansiedade, Depressão, Fadiga Crônica, Síndrome de Burnout	
DIFERENÇA DE NÍVEL MAIOR QUE DOIS METROS	Acidente	Traumatismos e fraturas: Fraturas ósseas múltiplas (braços, pernas, costelas, bacia); Luxações (ombro, joelho); Traumatismo craniano (leve a grave, podendo causar sequelas neurológicas). Lesões na coluna vertebral: Hérnias de disco devido à queda ou impacto; Fraturas vertebrais com risco de paraplegia ou tetraplegia. Lesões internas e hemorragias: Lesões em órgãos internos (baço, fígado, pulmões); Hemorragias internas, que podem ser fatais se não tratadas rapidamente. Contusões e lacerações: Cortes e perfurações provocados por estruturas metálicas, ferramentas ou superfícies irregulares; Escoriações e hematomas em diversas partes do corpo. Lesões musculares e articulares: Distensões musculares, entorses e rupturas de tendões devido a movimentos bruscos ou quedas parciais. Choque elétrico (quando há rede próxima) Efeitos psicológicos: Estresse pós-traumático; Ansiedade e medo de altura (acrofobia) após acidentes.	
EXPLOÇÃO / INCÊNDIO	Acidente	Queimaduras, fraturas, lesões, intoxicação	
OBJETOS CORTANTES E/OU PERFUROCORTANTES	Acidente	Cortes superficiais: atingem apenas a pele, com sangramento leve. Lacerações: feridas irregulares que podem afetar músculos, tendões ou vasos. Perfurações: provocadas por objetos pontiagudos, com risco de infecção profunda. Amputações: perda parcial ou total de membros ou extremidades (em acidentes graves com máquinas). Infecções e contaminações: risco aumentado quando o objeto está sujo, enferrujado ou contaminado (ex.: risco de tétano, hepatite B e C, HIV).	
PISOS COM SALIÊNCIAS, DESCONTINUIDADES OU ESCORREGADIOS	Acidente	Lesões leves: Escoriações (arranhões e ferimentos superficiais na pele); Contusões e hematomas (manchas roxas causadas por pancadas); Entorses (torções em tornozelos, joelhos, punhos etc.); pequenos cortes e ferimentos superficiais. Lesões moderadas: Luxações (deslocamento de articulações, como ombro ou joelho); Distensões musculares e ligamentares; Fraturas simples (em braços, pernas, costelas); Lesões no quadril e joelho, comuns em escorregões Lesões graves: Fraturas múltiplas ou expostas; Traumatismo craniano (TCE) por impacto na cabeça; Lesões na coluna vertebral (podendo causar paralisia); Hemorragias internas.	


 <small>NR MEDICINA E SEGURANÇA DO TRABALHO</small>	PCMSO Programa de Controle Médico de Saúde Ocupacional EUROSUL FORNECEDORA DE NAVIOS LTDA		12/02/2026
	QUEDA DE OBJETOS	Acidente	Contusões e hematomas causados pelo impacto direto de objetos leves ou médios. Fraturas especialmente em tíbia, fíbula, tornozelo e ossos do pé. Luxações e entorses quando o impacto causa torção ou deslocamento articular. Lacerações e cortes provocados por materiais com arestas ou pontas. Esmagamentos em casos de objetos pesados, podendo levar à necrose tecidual ou amputação. Lesões musculares e ligamentares resultantes do esforço repentino ao tentar evitar o impacto.


Exames	ADMISSÃO	APÓS ADM.	PERIÓDICO	RET. TRAB	MUD. RISCOS	DEMISSÃO
ELETCARDIOGRAMA - ECG.	X		12 meses	X	X	
ELETOENCEFALOGRAMA - EEG.	X		12 meses	X	X	
EXAME CLÍNICO.	X		12 meses	X	X	X
GAMA GT.	X		12 meses	X	X	
GLICEMIA.	X		12 meses	X	X	
HEMOGRAMA.	X		12 meses	X	X	
RAIO X - COLUNA LOMBO SACRA.	X		12 meses	X	X	X

 <small>NR MEDICINA E SEGURANÇA DO TRABALHO</small>	PCMSO Programa de Controle Médico de Saúde Ocupacional EUROSUL FORNECEDORA DE NAVIOS LTDA		12/02/2026
		Nº de Funcionários	
Cargo: LIDER DE LOGISTICA		Masc.: 1 Fem.: 0 Menor: 0 Total: 1	
Descrição detalhada: Responsável pela gestão de estoque, incluindo o controle e organização dos produtos armazenados. Realiza a administração da carga e descarga de mercadorias, garantindo eficiência no fluxo logístico. Supervisiona o inventário, assegurando a precisão das informações e a disponibilidade dos itens. Gerencia os pedidos de vendas, acompanhando todas as etapas até a finalização do faturamento. Também administra a limpeza do setor, mantendo um ambiente organizado e seguro. Além disso, coordena as entregas e coletas realizadas com os veículos da empresa, otimizando os processos de distribuição.			
Perigo / Fator de Risco	Grupo	Descrições dos perigos e possíveis lesões ou agravos à saúde	
RUÍDO DE FUNDO - INTENSIDADE < 80 dB(A)	Físico	Mesmo quando não causa perda auditiva, o ruído de fundo pode gerar: -Fadiga mental -Dificuldade de concentração -Estresse e irritabilidade - Interferência na comunicação oral -Queda de produtividade -Distúrbios do sono (em ambientes residenciais) Em níveis mais elevados e contínuos, pode contribuir para danos auditivos, como: - Zumbido -Hipersensibilidade ao som -Perda auditiva induzida por ruído (PAIR)	
CARGA MENTAL / ORGANIZACIONAL	Ergonômicos	Depressão, Ansiedade, Transtorno de Stress pós-Traumático, Transtorno Bipolar	
EXIGÊNCIA BIOMECÂNICA	Ergonômicos	Lombalgia, tendinite, Bursite, Epicondilite, Síndrome túnel carpal, Neuropatia Periférica	
LEVANTAMENTO E TRANSPORTE MANUAL DE CARGAS OU VOLUMES	Ergonômicos	Dor nas Costas, Hérnia de Disco, Tendinite	
RELAÇÕES SOCIAIS INTERPESSOAIS	Ergonômicos	Estresse, Ansiedade, Depressão, Fadiga Crônica, Síndrome de Burnout	
DIFERENÇA DE NÍVEL MAIOR QUE DOIS METROS	Acidente	Traumatismos e fraturas: Fraturas ósseas múltiplas (braços, pernas, costelas, bacia); Luxações (ombro, joelho); Traumatismo craniano (leve a grave, podendo causar sequelas neurológicas). Lesões na coluna vertebral: Hérnias de disco devido à queda ou impacto; Fraturas vertebrais com risco de paraplegia ou tetraplegia. Lesões internas e hemorragias: Lesões em órgãos internos (baço, fígado, pulmões); Hemorragias internas, que podem ser fatais se não tratadas rapidamente. Contusões e lacerações: Cortes e perfurações provocados por estruturas metálicas, ferramentas ou superfícies irregulares; Escoriações e hematomas em diversas partes do corpo. Lesões musculares e articulares: Distensões musculares, entorses e rupturas de tendões devido a movimentos bruscos ou quedas parciais. Choque elétrico (quando há rede próxima) Efeitos psicológicos: Estresse pós-traumático; Ansiedade e medo de altura (acrofobia) após acidentes.	
EXPLOÇÃO / INCÊNDIO	Acidente	Queimaduras, fraturas, lesões, intoxicação	
OBJETOS CORTANTES E/OU PERFUROCORTANTES	Acidente	Cortes superficiais: atingem apenas a pele, com sangramento leve. Lacerações: feridas irregulares que podem afetar músculos, tendões ou vasos. Perfurações: provocadas por objetos pontiagudos, com risco de infecção profunda. Amputações: perda parcial ou total de membros ou extremidades (em acidentes graves com máquinas). Infecções e contaminações: risco aumentado quando o objeto está sujo, enferrujado ou contaminado (ex.: risco de tétano, hepatite B e C, HIV).	
PISOS COM SALIÊNCIAS, DESCONTINUIDADES OU ESCORREGADIOS	Acidente	Lesões leves: Escoriações (arranhões e ferimentos superficiais na pele); Contusões e hematomas (manchas roxas causadas por pancadas); Entorses (torções em tornozelos, joelhos, punhos etc.); pequenos cortes e ferimentos superficiais. Lesões moderadas: Luxações (deslocamento de articulações, como ombro ou joelho); Distensões musculares e ligamentares; Fraturas simples (em braços, pernas, costelas); Lesões no quadril e joelho, comuns em escorregões Lesões graves: Fraturas múltiplas ou expostas; Traumatismo craniano (TCE) por impacto na cabeça; Lesões na coluna vertebral (podendo causar paralisia);	

 <small>NR MEDICINA E SEGURANÇA DO TRABALHO</small>	PCMSO Programa de Controle Médico de Saúde Ocupacional EUROSUL FORNECEDORA DE NAVIOS LTDA		12/02/2026
	QUEDA DE OBJETOS	Acidente	Hemorragias internas. Contusões e hematomas causados pelo impacto direto de objetos leves ou médios. Fraturas especialmente em tíbia, fíbula, tornozelo e ossos do pé. Luxações e entorses quando o impacto causa torção ou deslocamento articular. Lacerações e cortes provocados por materiais com arestas ou pontas. Esmagamentos em casos de objetos pesados, podendo levar à necrose tecidual ou amputação. Lesões musculares e ligamentares resultantes do esforço repentino ao tentar evitar o impacto.


Exames	ADMISSÃO	APÓS ADM.	PERIÓDICO	RET. TRAB	MUD. RISCOS	DEMISSÃO
ELETROCARDIOGRAMA - ECG.	X		12 meses	X	X	
ELETROENCEFALOGRAMA - EEG.	X		12 meses	X	X	
EXAME CLÍNICO.	X		12 meses	X	X	X
GAMA GT.	X		12 meses	X	X	
GLICEMIA.	X		12 meses	X	X	
HEMOGRAMA.	X		12 meses	X	X	
RAIO X - COLUNA LOMBO SACRA.	X		12 meses	X	X	X

 <small>NR MEDICINA E SEGURANÇA DO TRABALHO</small>	PCMSO Programa de Controle Médico de Saúde Ocupacional EUROSUL FORNECEDORA DE NAVIOS LTDA		12/02/2026
		Nº de Funcionários	
Cargo: OPERADOR DE PRODUÇÃO JUNIOR		Masc.: 0 Fem.: 0 Menor: 0 Total: 0	
Descrição detalhada: Executar montagem e/ou manutenção de produtos novos ou usados (de forma manual) Realizar carga e descarga de caminhões e/ou outros meios de transporte. Realizar a organização e limpeza do ambiente de trabalho Eurosul Fazer a identificação e etiquetagem dos produtos. Conferir e identificar produtos montados conforme certificado ou ficha técnica Inspeção de produtos que chegam dos fornecedores nacionais e internacionais, verificando quantitativamente e qualitativamente, especificações técnicas, certificados e outras informações relevantes. Checar no sistema informações sobre peso, volume e validade no sistema, caso necessário realizar cadastro destas informações. Destinar material para a área de segregação física (Status: Aguardando Locação) e no sistema (Status: Pendente) Destinar material não conforme à área de segregação (Área de não conforme) e realizar indicação no sistema (Status: Não Conforme).			
Perigo / Fator de Risco	Grupo	Descrições dos perigos e possíveis lesões ou agravos à saúde	
RUÍDO DE FUNDO - INTENSIDADE < 80 dB(A)	Físico	Mesmo quando não causa perda auditiva, o ruído de fundo pode gerar: -Fadiga mental -Dificuldade de concentração -Estresse e irritabilidade - Interferência na comunicação oral -Queda de produtividade -Distúrbios do sono (em ambientes residenciais) Em níveis mais elevados e contínuos, pode contribuir para danos auditivos, como: - Zumbido -Hipersensibilidade ao som -Perda auditiva induzida por ruído (PAIR)	
CARGA MENTAL / ORGANIZACIONAL	Ergonômicos	Depressão, Ansiedade, Transtorno de Stress pós-Traumático, Transtorno Bipolar	
EXIGÊNCIA BIOMECÂNICA	Ergonômicos	Lombalgia, tendinite, Bursite, Epicondilite, Síndrome túnel carpal, Neuropatia Periférica	
LEVANTAMENTO E TRANSPORTE MANUAL DE CARGAS OU VOLUMES	Ergonômicos	Dor nas Costas, Hérnia de Disco, Tendinite	
RELAÇÕES SOCIAIS INTERPESSOAIS	Ergonômicos	Estresse, Ansiedade, Depressão, Fadiga Crônica, Síndrome de Burnout	
DIFERENÇA DE NÍVEL MAIOR QUE DOIS METROS	Acidente	Traumatismos e fraturas: Fraturas ósseas múltiplas (braços, pernas, costelas, bacia); Luxações (ombro, joelho); Traumatismo craniano (leve a grave, podendo causar sequelas neurológicas). Lesões na coluna vertebral: Hérnias de disco devido à queda ou impacto; Fraturas vertebrais com risco de paraplegia ou tetraplegia. Lesões internas e hemorragias: Lesões em órgãos internos (baço, fígado, pulmões); Hemorragias internas, que podem ser fatais se não tratadas rapidamente. Contusões e lacerações: Cortes e perfurações provocados por estruturas metálicas, ferramentas ou superfícies irregulares; Escoriações e hematomas em diversas partes do corpo. Lesões musculares e articulares: Distensões musculares, entorses e rupturas de tendões devido a movimentos bruscos ou quedas parciais. Choque elétrico (quando há rede próxima) Efeitos psicológicos: Estresse pós-traumático; Ansiedade e medo de altura (acrofobia) após acidentes.	
EXPLOÇÃO / INCÊNDIO	Acidente	Queimaduras, fraturas, lesões, intoxicação	
OBJETOS CORTANTES E/OU PERFUROCORTANTES	Acidente	Cortes superficiais: atingem apenas a pele, com sangramento leve. Lacerações: feridas irregulares que podem afetar músculos, tendões ou vasos. Perfurações: provocadas por objetos pontiagudos, com risco de infecção profunda. Amputações: perda parcial ou total de membros ou extremidades (em acidentes graves com máquinas). Infecções e contaminações: risco aumentado quando o objeto está sujo, enferrujado ou contaminado (ex.: risco de tétano, hepatite B e C, HIV).	
PISOS COM SALIÊNCIAS, DESCONTINUIDADES OU ESCORREGADIOS	Acidente	Lesões leves: Escoriações (arranhões e ferimentos superficiais na pele); Contusões e hematomas (manchas roxas causadas por pancadas); Entorses (torções em tornozelos, joelhos, punhos etc.); pequenos cortes e ferimentos superficiais. Lesões moderadas: Luxações (deslocamento de articulações, como ombro ou joelho); Distensões musculares e ligamentares; Fraturas simples (em braços, pernas, costelas); Lesões no quadril e joelho, comuns em escorregões Lesões graves:	

 <small>NR MEDICINA E SEGURANÇA DO TRABALHO</small>	PCMSO Programa de Controle Médico de Saúde Ocupacional EUROSUL FORNECEDORA DE NAVIOS LTDA		12/02/2026
	QUEDA DE OBJETOS	Acidente	Fraturas múltiplas ou expostas; Traumatismo craniano (TCE) por impacto na cabeça; Lesões na coluna vertebral (podendo causar paralisia); Hemorragias internas. Contusões e hematomas causados pelo impacto direto de objetos leves ou médios. Fraturas especialmente em tibia, fíbula, tornozelo e ossos do pé. Luxações e entorses quando o impacto causa torção ou deslocamento articular. Lacerações e cortes provocados por materiais com arestas ou pontas. Esmagamentos em casos de objetos pesados, podendo levar à necrose tecidual ou amputação. Lesões musculares e ligamentares resultantes do esforço repentino ao tentar evitar o impacto.

Exames	ADMISSÃO	APÓS ADM.	PERIÓDICO	RET. TRAB	MUD. RISCOS	DEMISSÃO
ELETROCARDIOGRAMA - ECG.	X		12 meses	X	X	
ELETROENCEFALOGRAMA - EEG.	X		12 meses	X	X	
EXAME CLÍNICO.	X		12 meses	X	X	X
GAMA GT.	X		12 meses	X	X	
GLICEMIA.	X		12 meses	X	X	
HEMOGRAMA.	X		12 meses	X	X	
RAIO X - COLUNA LOMBO SACRA.	X		12 meses	X	X	X

 <small>NR MEDICINA E SEGURANÇA DO TRABALHO</small>	PCMSO Programa de Controle Médico de Saúde Ocupacional EUROSUL FORNECEDORA DE NAVIOS LTDA		12/02/2026
		Nº de Funcionários	
Cargo: OPERADOR LOGISTICO JUNIOR		Masc.: 2 Fem.: 0 Menor: 0 Total: 2	
Descrição detalhada: O operador logístico auxilia no recebimento e conferência de mercadorias. Contribui para o armazenamento e organização dos produtos. Apoia na separação e expedição de pedidos. Auxilia no controle da gestão de estoque. Colabora na coordenação do transporte e distribuição. Utiliza sistemas logísticos para registrar e monitorar operações.			
Perigo / Fator de Risco	Grupo	Descrições dos perigos e possíveis lesões ou agravos à saúde	
RUÍDO DE FUNDO - INTENSIDADE < 80 dB(A)	Físico	Mesmo quando não causa perda auditiva, o ruído de fundo pode gerar: -Fadiga mental -Dificuldade de concentração -Estresse e irritabilidade - Interferência na comunicação oral -Queda de produtividade -Distúrbios do sono (em ambientes residenciais) Em níveis mais elevados e contínuos, pode contribuir para danos auditivos, como: - Zumbido -Hipersensibilidade ao som -Perda auditiva induzida por ruído (PAIR)	
CARGA MENTAL / ORGANIZACIONAL	Ergonômicos	Depressão, Ansiedade, Transtorno de Stress pós-Traumático, Transtorno Bipolar	
EXIGÊNCIA BIOMECÂNICA	Ergonômicos	Lombalgia, tendinite, Bursite, Epicondilite, Síndrome túnel carpal, Neuropatia Periférica	
LEVANTAMENTO E TRANSPORTE MANUAL DE CARGAS OU VOLUMES	Ergonômicos	Dor nas Costas, Hérnia de Disco, Tendinite	
RELAÇÕES SOCIAIS INTERPESSOAIS	Ergonômicos	Estresse, Ansiedade, Depressão, Fadiga Crônica, Síndrome de Burnout	
DIFERENÇA DE NÍVEL MAIOR QUE DOIS METROS	Acidente	Traumatismos e fraturas: Fraturas ósseas múltiplas (braços, pernas, costelas, bacia); Luxações (ombro, joelho); Traumatismo craniano (leve a grave, podendo causar sequelas neurológicas). Lesões na coluna vertebral: Hérnias de disco devido à queda ou impacto; Fraturas vertebrais com risco de paraplegia ou tetraplegia. Lesões internas e hemorragias: Lesões em órgãos internos (baço, fígado, pulmões); Hemorragias internas, que podem ser fatais se não tratadas rapidamente. Contusões e lacerações: Cortes e perfurações provocados por estruturas metálicas, ferramentas ou superfícies irregulares; Escoriações e hematomas em diversas partes do corpo. Lesões musculares e articulares: Distensões musculares, entorses e rupturas de tendões devido a movimentos bruscos ou quedas parciais. Choque elétrico (quando há rede próxima) Efeitos psicológicos: Estresse pós-traumático; Ansiedade e medo de altura (acrofobia) após acidentes.	
EXPLOÇÃO / INCÊNDIO	Acidente	Queimaduras, fraturas, lesões, intoxicação	
OBJETOS CORTANTES E/OU PERFUROCORTANTES	Acidente	Cortes superficiais: atingem apenas a pele, com sangramento leve. Lacerações: feridas irregulares que podem afetar músculos, tendões ou vasos. Perfurações: provocadas por objetos pontiagudos, com risco de infecção profunda. Amputações: perda parcial ou total de membros ou extremidades (em acidentes graves com máquinas). Infecções e contaminações: risco aumentado quando o objeto está sujo, enferrujado ou contaminado (ex.: risco de tétano, hepatite B e C, HIV).	
PISOS COM SALIÊNCIAS, DESCONTINUIDADES OU ESCORREGADIOS	Acidente	Lesões leves: Escoriações (arranhões e ferimentos superficiais na pele); Contusões e hematomas (manchas roxas causadas por pancadas); Entorses (torções em tornozelos, joelhos, punhos etc.); pequenos cortes e ferimentos superficiais. Lesões moderadas: Luxações (deslocamento de articulações, como ombro ou joelho); Distensões musculares e ligamentares; Fraturas simples (em braços, pernas, costelas); Lesões no quadril e joelho, comuns em escorregões Lesões graves: Fraturas múltiplas ou expostas; Traumatismo craniano (TCE) por impacto na cabeça; Lesões na coluna vertebral (podendo causar paralisia); Hemorragias internas.	
QUEDA DE OBJETOS	Acidente	Contusões e hematomas causados pelo impacto direto de objetos leves ou médios. Fraturas	

 <small>NR MEDICINA E SEGURANÇA DO TRABALHO</small>	PCMSO Programa de Controle Médico de Saúde Ocupacional EUROSUL FORNECEDORA DE NAVIOS LTDA	12/02/2026
		especialmente em tíbia, fíbula, tornozelo e ossos do pé. Luxações e entorses quando o impacto causa torção ou deslocamento articular. Lacerações e cortes provocados por materiais com arestas ou pontas. Esmagamentos em casos de objetos pesados, podendo levar à necrose tecidual ou amputação. Lesões musculares e ligamentares resultantes do esforço repentino ao tentar evitar o impacto.


Exames	ADMISSÃO	APÓS ADM.	PERIÓDICO	RET. TRAB	MUD. RISCOS	DEMISSÃO
ELETROCARDIOGRAMA - ECG.	X		12 meses	X	X	
ELETROENCEFALOGRAMA - EEG.	X		12 meses	X	X	
EXAME CLÍNICO.	X		12 meses	X	X	X
GAMA GT.	X		12 meses	X	X	
GLICEMIA.	X		12 meses	X	X	
HEMOGRAMA.	X		12 meses	X	X	
RAIO X - COLUNA LOMBO SACRA.	X		12 meses	X	X	X

	PCMSO Programa de Controle Médico de Saúde Ocupacional EUROSUL FORNECEDORA DE NAVIOS LTDA	12/02/2026
	Setor: LOGISTICA / ADMINISTRATIVO	

Sexo	Número	Percentual
Masculino	1	33.3%
Feminino	2	66.7%

		Nº de Funcionários
Cargo: AUXILIAR ADMINISTRATIVO		Masc.: 0 Fem.: 2 Menor: 0 Total: 2
Descrição detalhada: Auxilia em todas as tarefas do setor administrativo, contato com clientes por todos meios de comunicação, cobrança e contabilidade. Presta serviço de secretariado a empresa e aos sócios. Arquivo de documentos. Presta serviço de motorista em ida a bancos, contador e empresas tanto dentro e fora do estado para busca ou entrega de materiais ou documentos. Emissão de notas fiscais, e demais necessidades da empresa.		
Perigo / Fator de Risco	Grupo	Descrições dos perigos e possíveis lesões ou agravos à saúde
RUÍDO DE FUNDO - INTENSIDADE < 80 dB(A)	Físico	Mesmo quando não causa perda auditiva, o ruído de fundo pode gerar: -Fadiga mental -Dificuldade de concentração -Estresse e irritabilidade - Interferência na comunicação oral -Queda de produtividade -Distúrbios do sono (em ambientes residenciais) Em níveis mais elevados e contínuos, pode contribuir para danos auditivos, como: - Zumbido -Hipersensibilidade ao som -Perda auditiva induzida por ruído (PAIR)
CARGA MENTAL / ORGANIZACIONAL	Ergonômicos	Depressão, Ansiedade, Transtorno de Stress pós-Traumático, Transtorno Bipolar
POSTURA SENTADA POR LONGOS PERÍODOS	Ergonômicos	LER / DORT
RELAÇÕES SOCIAIS INTERPESSOAIS	Ergonômicos	Estresse, Ansiedade, Depressão, Fadiga Crônica, Síndrome de Burnout
PISOS COM SALIÊNCIAS, DESCONTINUIDADES OU ESCORREGADIOS	Acidente	Lesões leves: Escoriações (arranhões e ferimentos superficiais na pele); Contusões e hematomas (manchas roxas causadas por pancadas); Entorses (torções em tornozelos, joelhos, punhos etc.); pequenos cortes e ferimentos superficiais. Lesões moderadas: Luxações (deslocamento de articulações, como ombro ou joelho); Distensões musculares e ligamentares; Fraturas simples (em braços, pernas, costelas); Lesões no quadril e joelho, comuns em escorregões Lesões graves: Fraturas múltiplas ou expostas; Traumatismo craniano (TCE) por impacto na cabeça; Lesões na coluna vertebral (podendo causar paralisia); Hemorragias internas.

Exames	ADMISSÃO	APÓS ADM.	PERIÓDICO	RET. TRAB	MUD. RISCOS	DEMISSÃO
EXAME CLÍNICO.	X		12 meses	X	X	X
RAIO X - COLUNA LOMBO SACRA.	X		12 meses	X	X	X


	PCMSO Programa de Controle Médico de Saúde Ocupacional EUROSUL FORNECEDORA DE NAVIOS LTDA		12/02/2026
			Nº de Funcionários
Cargo: GERENTE DE LOGISTICA		Masc.: 1 Fem.: 0 Menor: 0 Total: 1	
Descrição detalhada: O profissional executa o desenvolvimento e otimização da rede logística, visando garantir eficiência e redução de custos. Ele executa a supervisão do inventário, assegurando a precisão e o cumprimento das políticas FIFO. Além disso, gerencia a expedição de produtos e coordena a gestão de frotas, garantindo conformidade com padrões de qualidade e segurança. Executa também o gerenciamento do cumprimento das normas ISO 9001, mantendo a excelência nos processos organizacionais. No planejamento, executa estratégias de melhoria contínua e implementa o PCP (Planejamento e Controle da Produção). Finalmente, lidera a equipe, realizando avaliações, feedbacks e gerenciando contratações e demissões, em parceria com o departamento Administrativo/RH.			
Perigo / Fator de Risco	Grupo	Descrições dos perigos e possíveis lesões ou agravos à saúde	
RUÍDO DE FUNDO - INTENSIDADE < 80 dB(A)	Físico	Mesmo quando não causa perda auditiva, o ruído de fundo pode gerar: -Fadiga mental -Dificuldade de concentração -Estresse e irritabilidade - Interferência na comunicação oral -Queda de produtividade -Distúrbios do sono (em ambientes residenciais) Em níveis mais elevados e contínuos, pode contribuir para danos auditivos, como: - Zumbido -Hipersensibilidade ao som -Perda auditiva induzida por ruído (PAIR)	
CARGA MENTAL / ORGANIZACIONAL	Ergonômicos	Depressão, Ansiedade, Transtorno de Stress pós-Traumático, Transtorno Bipolar	
POSTURA SENTADA POR LONGOS PERÍODOS	Ergonômicos	LER / DORT	
RELAÇÕES SOCIAIS INTERPESSOAIS	Ergonômicos	Estresse, Ansiedade, Depressão, Fadiga Crônica, Síndrome de Burnout	
PISOS COM SALIÊNCIAS, DESCONTINUIDADES OU ESCORREGADIOS	Acidente	Lesões leves: Escoriações (arranhões e ferimentos superficiais na pele); Contusões e hematomas (manchas roxas causadas por pancadas); Entorses (torções em tornozelos, joelhos, punhos etc.); pequenos cortes e ferimentos superficiais. Lesões moderadas: Luxações (deslocamento de articulações, como ombro ou joelho); Distensões musculares e ligamentares; Fraturas simples (em braços, pernas, costelas); Lesões no quadril e joelho, comuns em escorregões Lesões graves: Fraturas múltiplas ou expostas; Traumatismo craniano (TCE) por impacto na cabeça; Lesões na coluna vertebral (podendo causar paralisia); Hemorragias internas.	

Exames	ADMISSÃO	APÓS ADM.	PERIÓDICO	RET. TRAB	MUD. RISCOS	DEMISSÃO
EXAME CLÍNICO.	X		12 meses	X	X	X
RAIO X - COLUNA LOMBO SACRA.	X		12 meses	X	X	X

Sector: LOGISTICA / MOVIMENTACAO DE MATERIAIS


LOGISTICA / MOVIMENTACAO DE MATERIAIS

		Nº de Funcionários
Cargo: AUXILIAR DE LOGISTICA		Masc.: 0 Fem.: 0 Menor: 0 Total: 0
Descrição detalhada: Recepção e despacho de mercadorias, conferência de peso, monitoramento de validade, medida, qualidade, emissão de nota fiscal e controle de estoque, organizar, identificar e limpar conforme recomendações do fabricante. Auxiliar na carga e descarga e operar ponte rolante. Responsável pela limpeza dos veículos e bens imobilizados e responsável pela segurança destes. Fazer os serviços de motorista em entrega/busca de mercadorias para clientes, transportadoras ou outros pontos estadual ou interestadual. Ajudar na armazenagem, movimentação e expedição dos produtos e serviços. Auxilia na manutenção dos bens da empresa (pintura, troca de lâmpadas, conserto de prateleiras, embalagem, etc.).		
Perigo / Fator de Risco	Grupo	Descrições dos perigos e possíveis lesões ou agravos à saúde
RUÍDO CONTINUO OU INTERMITENTE OCUPACIONAL	Físico	PAIRO - Perda auditiva induzido por Ruído Ocupacional
VIBRAÇÕES DE CORPO INTEIRO (AREN)	Físico	Musculoesquelético - Lombalgias, hérnias de disco, dores nas costas Circulatório - Alterações vasculares e pressão arterial Nervoso - Fadiga, distúrbios do equilíbrio, tontura Digestivo - Desconforto abdominal, náuseas Reprodutivo (em casos crônicos) - Estudos indicam riscos potenciais em motoristas de longo prazo
VIBRAÇÕES DE CORPO INTEIRO (VDVR)	Físico	Musculoesquelético - Lombalgias, hérnias de disco, dores nas costas Circulatório - Alterações vasculares e pressão arterial Nervoso - Fadiga, distúrbios do equilíbrio, tontura Digestivo - Desconforto abdominal, náuseas Reprodutivo (em casos crônicos) - Estudos indicam riscos potenciais em motoristas de longo prazo
MISTURAS COMPOSTAS POR AGENTES QUIMICOS	Químico	- Inalação (gases, vapores, poeiras, fumos): Irritação das vias respiratórias, tosse, falta de ar. Edema pulmonar (acúmulo de líquido nos pulmões). Intoxicação aguda com tontura, náusea, desmaio ou até morte. - Contato cutâneo (pele e mucosas): Dermatites (inflamações na pele). Queimaduras químicas. Absorção pela pele causando intoxicação sistêmica. - Contato ocular Irritação, lacrimejamento, dor intensa. Lesões graves ou permanentes na córnea (cegueira). - Ingestão acidental: Náusea, vômito, dor abdominal. Lesões no trato gastrointestinal. Danos hepáticos e renais.
CARGA MENTAL / ORGANIZACIONAL	Ergonômicos	Depressão, Ansiedade, Transtorno de Stress pós-Traumático, Transtorno Bipolar
EXIGÊNCIA BIOMECÂNICA	Ergonômicos	Lombalgia, tendinite, Bursite, Epicondilite, Síndrome túnel carpal, Neuropatia Periférica
RELAÇÕES SOCIAIS INTERPESSOAIS	Ergonômicos	Estresse, Ansiedade, Depressão, Fadiga Crônica, Síndrome de Burnout
AMPUTAÇÃO E/OU ESMAGAMENTO	Acidente	Amputação parcial ou total de membros, fraturas, esmagamentos, invalidez permanente e óbito
DIFERENÇA DE NÍVEL MAIOR QUE DOIS METROS	Acidente	Traumatismos e fraturas: Fraturas ósseas múltiplas (braços, pernas, costelas, bacia); Luxações (ombro, joelho); Traumatismo craniano (leve a grave, podendo causar sequelas neurológicas). Lesões na coluna vertebral: Hérnias de disco devido à queda ou impacto; Fraturas vertebrais com risco de paraplegia ou tetraplegia. Lesões internas e hemorragias: Lesões em órgãos internos (baço, fígado, pulmões); Hemorragias internas, que podem ser fatais se não tratadas rapidamente. Contusões e lacerações: Cortes e perfurações provocados por estruturas metálicas, ferramentas ou superfícies irregulares; Escoriações e hematomas em diversas partes do corpo. Lesões musculares e articulares: Distensões musculares, entorses e rupturas de tendões devido a movimentos bruscos ou quedas parciais. Choque elétrico (quando há rede próxima) Efeitos psicológicos: Estresse pós-traumático; Ansiedade e medo de altura (acrofobia) após acidentes.
EXPLOSAÇÃO / INCÊNDIO	Acidente	Queimaduras, fraturas, lesões, intoxicação


 <small>NR MEDICINA E SEGURANÇA DO TRABALHO</small>	PCMSO Programa de Controle Médico de Saúde Ocupacional EUROSUL FORNECEDORA DE NAVIOS LTDA		12/02/2026
MOVIMENTAÇÃO DE MATERIAIS	Acidente	Lesões musculoesqueléticas: Distensões e entorses (músculos, tendões e ligamentos) Lombalgias (dores na região lombar) Hérnias de disco ou abdominais Tendinites e bursites (principalmente ombros e braços) Lesões traumáticas: Contusões e cortes por impacto com objetos Fraturas por queda de materiais Esmagamentos (mãos e pés presos entre cargas ou equipamentos) Lesões por sobrecarga: Fadiga muscular e dores crônicas Lesões por esforços repetitivos (LER/DORT)	
OBJETOS CORTANTES E/OU PERFUROCORTANTES	Acidente	Cortes superficiais: atingem apenas a pele, com sangramento leve. Lacerações: feridas irregulares que podem afetar músculos, tendões ou vasos. Perfurações: provocadas por objetos pontiagudos, com risco de infecção profunda. Amputações: perda parcial ou total de membros ou extremidades (em acidentes graves com máquinas). Infecções e contaminações: risco aumentado quando o objeto está sujo, enferrujado ou contaminado (ex.: risco de tétano, hepatite B e C, HIV).	
QUEDA DE OBJETOS	Acidente	Contusões e hematomas causados pelo impacto direto de objetos leves ou médios. Fraturas especialmente em tíbia, fíbula, tornozelo e ossos do pé. Luxações e entorses quando o impacto causa torção ou deslocamento articular. Lacerações e cortes provocados por materiais com arestas ou pontas. Esmagamentos em casos de objetos pesados, podendo levar à necrose tecidual ou amputação. Lesões musculares e ligamentares resultantes do esforço repentino ao tentar evitar o impacto.	


Exames	ADMISSÃO	APÓS ADM.	PERIÓDICO	RET. TRAB	MUD. RISCOS	DEMISSÃO
ACUIDADE VISUAL.	X		12 meses	X	X	X
AUDIOMETRIA.	X		12 meses	X	X	X
ELETROCARDIOGRAMA - ECG.	X		12 meses	X	X	
ELETROENCEFALOGRAMA - EEG.	X		12 meses	X	X	
EXAME CLÍNICO.	X		12 meses	X	X	X
GAMA GT.	X		12 meses	X	X	
GLICEMIA.	X		12 meses	X	X	
HEMOGRAMA.	X		12 meses	X	X	
RAIO X - COLUNA LOMBO SACRA.	X		12 meses	X	X	X

 <small>NR MEDICINA E SEGURANÇA DO TRABALHO</small>	PCMSO Programa de Controle Médico de Saúde Ocupacional EUROSUL FORNECEDORA DE NAVIOS LTDA	12/02/2026
		Nº de Funcionários
Cargo: GERENTE DE OPERACOES		Masc.: 0 Fem.: 0 Menor: 0 Total: 0
Descrição detalhada: Responsável pela manutenção dos bens da empresa (pintura, troca de lâmpadas, conserto de prateleiras, embalagem, etc). Recepção e despacho de mercadorias, conferência de peso, medida, qualidade, emissão de nota fiscal e controle de estoque, organizando, identificar, limpar, conforme recomendações do fabricante. Responsável pelo gerenciamento de carga e descarga de mercadoria e por operar ponte rolante. Responsável pela da limpeza dos veículos e bens imobilizados e responsável pela segurança destes. Gerencia a logística toda vendo alternativas de transporte, armazenagem, movimentação e expedição dos produtos e serviços. Estabelecer o melhor custo benefício (Valor, Volumes e Prazos, administrando de forma eficiente e econômica a política de níveis de estoque e alinhando suas contribuições as estratégias do grupo.		
Perigo / Fator de Risco	Grupo	Descrições dos perigos e possíveis lesões ou agravos à saúde
RUÍDO CONTINUO OU INTERMITENTE OCUPACIONAL	Físico	PAIRO - Perda auditiva induzido por Ruído Ocupacional
VIBRAÇÕES DE CORPO INTEIRO (AREN)	Físico	Musculoesquelético - Lombalgias, hérnias de disco, dores nas costas Circulatório - Alterações vasculares e pressão arterial Nervoso - Fadiga, distúrbios do equilíbrio, tontura Digestivo - Desconforto abdominal, náuseas Reprodutivo (em casos crônicos) - Estudos indicam riscos potenciais em motoristas de longo prazo
VIBRAÇÕES DE CORPO INTEIRO (VDVR)	Físico	Musculoesquelético - Lombalgias, hérnias de disco, dores nas costas Circulatório - Alterações vasculares e pressão arterial Nervoso - Fadiga, distúrbios do equilíbrio, tontura Digestivo - Desconforto abdominal, náuseas Reprodutivo (em casos crônicos) - Estudos indicam riscos potenciais em motoristas de longo prazo
MISTURAS COMPOSTAS POR AGENTES QUIMICOS	Químico	- Inalação (gases, vapores, poeiras, fumos): Irritação das vias respiratórias, tosse, falta de ar. Edema pulmonar (acúmulo de líquido nos pulmões). Intoxicação aguda com tontura, náusea, desmaio ou até morte. - Contato cutâneo (pele e mucosas): Dermatites (inflamações na pele). Queimaduras químicas. Absorção pela pele causando intoxicação sistêmica. - Contato ocular Irritação, lacrimejamento, dor intensa. Lesões graves ou permanentes na córnea (cegueira). - Ingestão acidental: Náusea, vômito, dor abdominal. Lesões no trato gastrointestinal. Danos hepáticos e renais.
CARGA MENTAL / ORGANIZACIONAL	Ergonômicos	Depressão, Ansiedade, Transtorno de Stress pós-Traumático, Transtorno Bipolar
EXIGÊNCIA BIOMECÂNICA	Ergonômicos	Lombalgia, tendinite, Bursite, Epicondilite, Síndrome túnel carpal, Neuropatia Periférica
RELAÇÕES SOCIAIS INTERPESSOAIS	Ergonômicos	Estresse, Ansiedade, Depressão, Fadiga Crônica, Síndrome de Burnout
AMPUTAÇÃO E/OU ESMAGAMENTO	Acidente	Amputação parcial ou total de membros, fraturas, esmagamentos, invalidez permanente e óbito
DIFERENÇA DE NÍVEL MAIOR QUE DOIS METROS	Acidente	Traumatismos e fraturas: Fraturas ósseas múltiplas (braços, pernas, costelas, bacia); Luxações (ombro, joelho); Traumatismo craniano (leve a grave, podendo causar sequelas neurológicas). Lesões na coluna vertebral: Hérnias de disco devido à queda ou impacto; Fraturas vertebrais com risco de paraplegia ou tetraplegia. Lesões internas e hemorragias: Lesões em órgãos internos (baço, fígado, pulmões); Hemorragias internas, que podem ser fatais se não tratadas rapidamente. Contusões e lacerações: Cortes e perfurações provocados por estruturas metálicas, ferramentas ou superfícies irregulares; Escoriações e hematomas em diversas partes do corpo. Lesões musculares e articulares: Distensões musculares, entorses e rupturas de tendões devido a movimentos bruscos ou quedas parciais. Choque elétrico (quando há rede próxima) Efeitos psicológicos: Estresse pós-traumático; Ansiedade e medo de altura (acrofobia) após acidentes.
EXPLOÇÃO / INCÊNDIO	Acidente	Queimaduras, fraturas, lesões, intoxicação
MOVIMENTAÇÃO DE MATERIAIS	Acidente	Lesões musculoesqueléticas: Distensões e entorses (músculos, tendões e ligamentos) Lombalgias


 NR MEDICINA E SEGURANÇA DO TRABALHO	PCMSO Programa de Controle Médico de Saúde Ocupacional EUROSUL FORNECEDORA DE NAVIOS LTDA		12/02/2026
		(dores na região lombar) Hérnias de disco ou abdominais Tendinites e bursites (principalmente ombros e braços) Lesões traumáticas: Contusões e cortes por impacto com objetos Fraturas por queda de materiais Esmagamentos (mãos e pés presos entre cargas ou equipamentos) Lesões por sobrecarga: Fadiga muscular e dores crônicas Lesões por esforços repetitivos (LER/DORT)	
OBJETOS CORTANTES E/OU PERFUROCORTANTES	Acidente	Cortes superficiais: atingem apenas a pele, com sangramento leve. Lacerações: feridas irregulares que podem afetar músculos, tendões ou vasos. Perfurações: provocadas por objetos pontiagudos, com risco de infecção profunda. Amputações: perda parcial ou total de membros ou extremidades (em acidentes graves com máquinas). Infecções e contaminações: risco aumentado quando o objeto está sujo, enferrujado ou contaminado (ex.: risco de tétano, hepatite B e C, HIV).	
QUEDA DE OBJETOS	Acidente	Contusões e hematomas causados pelo impacto direto de objetos leves ou médios. Fraturas especialmente em tíbia, fíbula, tornozelo e ossos do pé. Luxações e entorses quando o impacto causa torção ou deslocamento articular. Lacerações e cortes provocados por materiais com arestas ou pontas. Esmagamentos em casos de objetos pesados, podendo levar à necrose tecidual ou amputação. Lesões musculares e ligamentares resultantes do esforço repentino ao tentar evitar o impacto.	


Exames	ADMISSÃO	APÓS ADM.	PERIÓDICO	RET. TRAB	MUD. RISCOS	DEMISSÃO
ACUIDADE VISUAL.	X		12 meses	X	X	X
AUDIOMETRIA.	X		12 meses	X	X	X
ELETROCARDIOGRAMA - ECG.	X		12 meses	X	X	
ELETROENCEFALOGRAMA - EEG.	X		12 meses	X	X	
EXAME CLÍNICO.	X		12 meses	X	X	X
GAMA GT.	X		12 meses	X	X	
GLICEMIA.	X		12 meses	X	X	
HEMOGRAMA.	X		12 meses	X	X	
RAIO X - COLUNA LOMBO SACRA.	X		12 meses	X	X	X

 <small>NR MEDICINA E SEGURANÇA DO TRABALHO</small>	PCMSO Programa de Controle Médico de Saúde Ocupacional EUROSUL FORNECEDORA DE NAVIOS LTDA		12/02/2026
		Nº de Funcionários	
Cargo: OPERADOR DE PRODUÇÃO JUNIOR		Masc.: 0 Fem.: 0 Menor: 0 Total: 0	
Descrição detalhada: Executar montagem e/ou manutenção de produtos novos ou usados (de forma manual) Realizar carga e descarga de caminhões e/ou outros meios de transporte. Realizar a organização e limpeza do ambiente de trabalho Eurosul Fazer a identificação e etiquetagem dos produtos. Conferir e identificar produtos montados conforme certificado ou ficha técnica Inspeção de produtos que chegam dos fornecedores nacionais e internacionais, verificando quantitativamente e qualitativamente, especificações técnicas, certificados e outras informações relevantes. Checar no sistema informações sobre peso, volume e validade no sistema, caso necessário realizar cadastro destas informações. Destinar material para a área de segregação física (Status: Aguardando Locação) e no sistema (Status: Pendente) Destinar material não conforme à área de segregação (Área de não conforme) e realizar indicação no sistema (Status: Não Conforme).			
Perigo / Fator de Risco	Grupo	Descrições dos perigos e possíveis lesões ou agravos à saúde	
RUÍDO CONTINUO OU INTERMITENTE OCUPACIONAL	Físico	PAIRO - Perda auditiva induzido por Ruído Ocupacional	
VIBRAÇÕES DE CORPO INTEIRO (AREN)	Físico	Musculoesquelético - Lombalgias, hérnias de disco, dores nas costas Circulatório - Alterações vasculares e pressão arterial Nervoso - Fadiga, distúrbios do equilíbrio, tontura Digestivo - Desconforto abdominal, náuseas Reprodutivo (em casos crônicos) - Estudos indicam riscos potenciais em motoristas de longo prazo	
VIBRAÇÕES DE CORPO INTEIRO (VDVR)	Físico	Musculoesquelético - Lombalgias, hérnias de disco, dores nas costas Circulatório - Alterações vasculares e pressão arterial Nervoso - Fadiga, distúrbios do equilíbrio, tontura Digestivo - Desconforto abdominal, náuseas Reprodutivo (em casos crônicos) - Estudos indicam riscos potenciais em motoristas de longo prazo	
MISTURAS COMPOSTAS POR AGENTES QUIMICOS	Químico	- Inalação (gases, vapores, poeiras, fumos): Irritação das vias respiratórias, tosse, falta de ar. Edema pulmonar (acúmulo de líquido nos pulmões). Intoxicação aguda com tontura, náusea, desmaio ou até morte. - Contato cutâneo (pele e mucosas): Dermatites (inflamações na pele). Queimaduras químicas. Absorção pela pele causando intoxicação sistêmica. - Contato ocular Irritação, lacrimejamento, dor intensa. Lesões graves ou permanentes na córnea (cegueira). - Ingestão acidental: Náusea, vômito, dor abdominal. Lesões no trato gastrointestinal. Danos hepáticos e renais.	
CARGA MENTAL / ORGANIZACIONAL	Ergonômicos	Depressão, Ansiedade, Transtorno de Stress pós-Traumático, Transtorno Bipolar	
EXIGÊNCIA BIOMECÂNICA	Ergonômicos	Lombalgia, tendinite, Bursite, Epicondilite, Síndrome túnel carpal, Neuropatia Periférica	
RELAÇÕES SOCIAIS INTERPESSOAIS	Ergonômicos	Estresse, Ansiedade, Depressão, Fadiga Crônica, Síndrome de Burnout	
AMPUTAÇÃO E/OU ESMAGAMENTO	Acidente	Amputação parcial ou total de membros, fraturas, esmagamentos, invalidez permanente e óbito	
DIFERENÇA DE NÍVEL MAIOR QUE DOIS METROS	Acidente	Traumatismos e fraturas: Fraturas ósseas múltiplas (braços, pernas, costelas, bacia); Luxações (ombro, joelho); Traumatismo craniano (leve a grave, podendo causar sequelas neurológicas). Lesões na coluna vertebral: Hérnias de disco devido à queda ou impacto; Fraturas vertebrais com risco de paraplegia ou tetraplegia. Lesões internas e hemorragias: Lesões em órgãos internos (baço, fígado, pulmões); Hemorragias internas, que podem ser fatais se não tratadas rapidamente. Contusões e lacerações: Cortes e perfurações provocados por estruturas metálicas, ferramentas ou superfícies irregulares; Escoriações e hematomas em diversas partes do corpo. Lesões musculares e articulares: Distensões musculares, entorses e rupturas de tendões devido a movimentos bruscos ou quedas parciais. Choque elétrico (quando há rede próxima) Efeitos psicológicos: Estresse pós-traumático; Ansiedade e medo de altura (acrofobia) após acidentes.	
EXPLOÇÃO / INCÊNDIO	Acidente	Queimaduras, fraturas, lesões, intoxicação	
MOVIMENTAÇÃO DE MATERIAIS	Acidente	Lesões musculoesqueléticas: Distensões e entorses	

 PCMSO Programa de Controle Médico de Saúde Ocupacional EUROSUL FORNECEDORA DE NAVIOS LTDA		12/02/2026
		(músculos, tendões e ligamentos) Lombalgias (dores na região lombar) Hérnias de disco ou abdominais Tendinites e bursites (principalmente ombros e braços) Lesões traumáticas: Contusões e cortes por impacto com objetos Fraturas por queda de materiais Esmagamentos (mãos e pés presos entre cargas ou equipamentos) Lesões por sobrecarga: Fadiga muscular e dores crônicas Lesões por esforços repetitivos (LER/DORT)
OBJETOS CORTANTES E/OU PERFUROCORTANTES	Acidente	Cortes superficiais: atingem apenas a pele, com sangramento leve. Lacerações: feridas irregulares que podem afetar músculos, tendões ou vasos. Perfurações: provocadas por objetos pontiagudos, com risco de infecção profunda. Amputações: perda parcial ou total de membros ou extremidades (em acidentes graves com máquinas). Infecções e contaminações: risco aumentado quando o objeto está sujo, enferrujado ou contaminado (ex.: risco de tétano, hepatite B e C, HIV).
QUEDA DE OBJETOS	Acidente	Contusões e hematomas causados pelo impacto direto de objetos leves ou médios. Fraturas especialmente em tibia, fíbula, tornozelo e ossos do pé. Luxações e entorses quando o impacto causa torção ou deslocamento articular. Lacerações e cortes provocados por materiais com arestas ou pontas. Esmagamentos em casos de objetos pesados, podendo levar à necrose tecidual ou amputação. Lesões musculares e ligamentares resultantes do esforço repentino ao tentar evitar o impacto.


Exames	ADMISSÃO	APÓS ADM.	PERIÓDICO	RET. TRAB	MUD. RISCOS	DEMISSÃO
ACUIDADE VISUAL.	X		12 meses	X	X	X
AUDIOMETRIA.	X		12 meses	X	X	X
ELETROCARDIOGRAMA - ECG.	X		12 meses	X	X	
ELETROENCEFALOGRAMA - EEG.	X		12 meses	X	X	
EXAME CLÍNICO.	X		12 meses	X	X	X
GAMA GT.	X		12 meses	X	X	
GLICEMIA.	X		12 meses	X	X	
HEMOGRAMA.	X		12 meses	X	X	
RAIO X - COLUNA LOMBO SACRA.	X		12 meses	X	X	X

 <small>NR MEDICINA E SEGURANÇA DO TRABALHO</small>	PCMSO Programa de Controle Médico de Saúde Ocupacional EUROSUL FORNECEDORA DE NAVIOS LTDA		12/02/2026
		Nº de Funcionários	
Cargo: OPERADOR LOGISTICO		Masc.: 0 Fem.: 0 Menor: 0 Total: 0	
Descrição detalhada: O operador logístico auxilia no recebimento e conferência de mercadorias. Contribui para o armazenamento e organização dos produtos. Apoia na separação e expedição de pedidos. Auxilia no controle da gestão de estoque. Colabora na coordenação do transporte e distribuição. Utiliza sistemas logísticos para registrar e monitorar operações.			
Perigo / Fator de Risco	Grupo	Descrições dos perigos e possíveis lesões ou agravos à saúde	
RUÍDO CONTINUO OU INTERMITENTE OCUPACIONAL	Físico	PAIRO - Perda auditiva induzido por Ruído Ocupacional	
VIBRAÇÕES DE CORPO INTEIRO (AREN)	Físico	Musculoesquelético - Lombalgias, hérnias de disco, dores nas costas Circulatório - Alterações vasculares e pressão arterial Nervoso - Fadiga, distúrbios do equilíbrio, tontura Digestivo - Desconforto abdominal, náuseas Reprodutivo (em casos crônicos) - Estudos indicam riscos potenciais em motoristas de longo prazo	
VIBRAÇÕES DE CORPO INTEIRO (VDVR)	Físico	Musculoesquelético - Lombalgias, hérnias de disco, dores nas costas Circulatório - Alterações vasculares e pressão arterial Nervoso - Fadiga, distúrbios do equilíbrio, tontura Digestivo - Desconforto abdominal, náuseas Reprodutivo (em casos crônicos) - Estudos indicam riscos potenciais em motoristas de longo prazo	
MISTURAS COMPOSTAS POR AGENTES QUIMICOS	Químico	- Inalação (gases, vapores, poeiras, fumos): Irritação das vias respiratórias, tosse, falta de ar. Edema pulmonar (acúmulo de líquido nos pulmões). Intoxicação aguda com tontura, náusea, desmaio ou até morte. - Contato cutâneo (pele e mucosas): Dermatites (inflamações na pele). Queimaduras químicas. Absorção pela pele causando intoxicação sistêmica. - Contato ocular Irritação, lacrimejamento, dor intensa. Lesões graves ou permanentes na córnea (cegueira). - Ingestão acidental: Náusea, vômito, dor abdominal. Lesões no trato gastrointestinal. Danos hepáticos e renais.	
CARGA MENTAL / ORGANIZACIONAL	Ergonômicos	Depressão, Ansiedade, Transtorno de Stress pós-Traumático, Transtorno Bipolar	
EXIGÊNCIA BIOMECÂNICA	Ergonômicos	Lombalgia, tendinite, Bursite, Epicondilite, Síndrome túnel carpal, Neuropatia Periférica	
RELAÇÕES SOCIAIS INTERPESSOAIS	Ergonômicos	Estresse, Ansiedade, Depressão, Fadiga Crônica, Síndrome de Burnout	
AMPUTAÇÃO E/OU ESMAGAMENTO	Acidente	Amputação parcial ou total de membros, fraturas, esmagamentos, invalidez permanente e óbito	
DIFERENÇA DE NÍVEL MAIOR QUE DOIS METROS	Acidente	Traumatismos e fraturas: Fraturas ósseas múltiplas (braços, pernas, costelas, bacia); Luxações (ombro, joelho); Traumatismo craniano (leve a grave, podendo causar sequelas neurológicas). Lesões na coluna vertebral: Hérnias de disco devido à queda ou impacto; Fraturas vertebrais com risco de paraplegia ou tetraplegia. Lesões internas e hemorragias: Lesões em órgãos internos (baço, fígado, pulmões); Hemorragias internas, que podem ser fatais se não tratadas rapidamente. Contusões e lacerações: Cortes e perfurações provocados por estruturas metálicas, ferramentas ou superfícies irregulares; Escoriações e hematomas em diversas partes do corpo. Lesões musculares e articulares: Distensões musculares, entorses e rupturas de tendões devido a movimentos bruscos ou quedas parciais. Choque elétrico (quando há rede próxima) Efeitos psicológicos: Estresse pós-traumático; Ansiedade e medo de altura (acrofobia) após acidentes.	
EXPLOÇÃO / INCÊNDIO	Acidente	Queimaduras, fraturas, lesões, intoxicação	
MOVIMENTAÇÃO DE MATERIAIS	Acidente	Lesões musculoesqueléticas: Distensões e entorses (músculos, tendões e ligamentos) Lombalgias (dores na região lombar) Hérnias de disco ou abdominais Tendinites e bursites (principalmente ombros e braços) Lesões traumáticas: Contusões e cortes por impacto com objetos Fraturas por queda	

 <small>NR MEDICINA E SEGURANÇA DO TRABALHO</small>	PCMSO Programa de Controle Médico de Saúde Ocupacional EUROSUL FORNECEDORA DE NAVIOS LTDA		12/02/2026
		de materiais Esmagamentos (mãos e pés presos entre cargas ou equipamentos) Lesões por sobrecarga: Fadiga muscular e dores crônicas Lesões por esforços repetitivos (LER/DORT)	
OBJETOS CORTANTES E/OU PERFUROCORCORTANTES	Acidente	Cortes superficiais: atingem apenas a pele, com sangramento leve. Lacerações: feridas irregulares que podem afetar músculos, tendões ou vasos. Perfurações: provocadas por objetos pontiagudos, com risco de infecção profunda. Amputações: perda parcial ou total de membros ou extremidades (em acidentes graves com máquinas). Infecções e contaminações: risco aumentado quando o objeto está sujo, enferrujado ou contaminado (ex.: risco de tétano, hepatite B e C, HIV).	
QUEDA DE OBJETOS	Acidente	Contusões e hematomas causados pelo impacto direto de objetos leves ou médios. Fraturas especialmente em tíbia, fíbula, tornozelo e ossos do pé. Luxações e entorses quando o impacto causa torção ou deslocamento articular. Lacerações e cortes provocados por materiais com arestas ou pontas. Esmagamentos em casos de objetos pesados, podendo levar à necrose tecidual ou amputação. Lesões musculares e ligamentares resultantes do esforço repentino ao tentar evitar o impacto.	

Exames	ADMISSÃO	APÓS ADM.	PERIÓDICO	RET. TRAB	MUD. RISCOS	DEMISSÃO
ACUIDADE VISUAL.	X		12 meses	X	X	X
AUDIOMETRIA.	X		12 meses	X	X	X
ELETROCARDIOGRAMA - ECG.	X		12 meses	X	X	
ELETROENCEFALOGRAMA - EEG.	X		12 meses	X	X	
EXAME CLÍNICO.	X		12 meses	X	X	X
GAMA GT.	X		12 meses	X	X	
GLICEMIA.	X		12 meses	X	X	
HEMOGRAMA.	X		12 meses	X	X	
RAIO X - COLUNA LOMBO SACRA.	X		12 meses	X	X	X

 <small>NR MEDICINA E SEGURANÇA DO TRABALHO</small>	PCMSO Programa de Controle Médico de Saúde Ocupacional EUROSUL FORNECEDORA DE NAVIOS LTDA	12/02/2026
		Nº de Funcionários
Cargo: SUPERVISOR DE LOGISTICA		Masc.: 0 Fem.: 0 Menor: 0 Total: 0
Descrição detalhada: Supervisionar em dupla checagem recepção e despacho de mercadorias, conferência de peso, monitoramento de validade, medida, qualidade, emissão de nota fiscal e controle de estoque, organizar, identificar e limpar conforme recomendações do fabricante. Supervisionar e auxiliar na carga e descarga. Supervisionar serviços de motorista em entrega/busca de mercadorias para clientes, transportadoras ou outros pontos estadual ou interestadual. Chefiar na armazenagem, movimentação e expedição dos produtos e serviços. Auxiliar na manutenção dos bens da empresa (pintura, troca de lâmpadas, conserto de prateleiras, embalagem, etc).		
Perigo / Fator de Risco	Grupo	Descrições dos perigos e possíveis lesões ou agravos à saúde
RUÍDO CONTINUO OU INTERMITENTE OCUPACIONAL	Físico	PAIRO - Perda auditiva induzido por Ruído Ocupacional
VIBRAÇÕES DE CORPO INTEIRO (AREN)	Físico	Musculoesquelético - Lombalgias, hérnias de disco, dores nas costas Circulatório - Alterações vasculares e pressão arterial Nervoso - Fadiga, distúrbios do equilíbrio, tontura Digestivo - Desconforto abdominal, náuseas Reprodutivo (em casos crônicos) - Estudos indicam riscos potenciais em motoristas de longo prazo
VIBRAÇÕES DE CORPO INTEIRO (VDVR)	Físico	Musculoesquelético - Lombalgias, hérnias de disco, dores nas costas Circulatório - Alterações vasculares e pressão arterial Nervoso - Fadiga, distúrbios do equilíbrio, tontura Digestivo - Desconforto abdominal, náuseas Reprodutivo (em casos crônicos) - Estudos indicam riscos potenciais em motoristas de longo prazo
MISTURAS COMPOSTAS POR AGENTES QUÍMICOS	Químico	- Inalação (gases, vapores, poeiras, fumos): Irritação das vias respiratórias, tosse, falta de ar. Edema pulmonar (acúmulo de líquido nos pulmões). Intoxicação aguda com tontura, náusea, desmaio ou até morte. - Contato cutâneo (pele e mucosas): Dermatites (inflamações na pele). Queimaduras químicas. Absorção pela pele causando intoxicação sistêmica. - Contato ocular Irritação, lacrimejamento, dor intensa. Lesões graves ou permanentes na córnea (cegueira). - Ingestão acidental: Náusea, vômito, dor abdominal. Lesões no trato gastrointestinal. Danos hepáticos e renais.
CARGA MENTAL / ORGANIZACIONAL	Ergonômicos	Depressão, Ansiedade, Transtorno de Stress pós-Traumático, Transtorno Bipolar
EXIGÊNCIA BIOMECÂNICA	Ergonômicos	Lombalgia, tendinite, Bursite, Epicondilite, Síndrome túnel carpal, Neuropatia Periférica
RELAÇÕES SOCIAIS INTERPESSOAIS	Ergonômicos	Estresse, Ansiedade, Depressão, Fadiga Crônica, Síndrome de Burnout
AMPUTAÇÃO E/OU ESMAGAMENTO	Acidente	Amputação parcial ou total de membros, fraturas, esmagamentos, invalidez permanente e óbito
DIFERENÇA DE NÍVEL MAIOR QUE DOIS METROS	Acidente	Traumatismos e fraturas: Fraturas ósseas múltiplas (braços, pernas, costelas, bacia); Luxações (ombro, joelho); Traumatismo craniano (leve a grave, podendo causar sequelas neurológicas). Lesões na coluna vertebral: Hérnias de disco devido à queda ou impacto; Fraturas vertebrais com risco de paraplegia ou tetraplegia. Lesões internas e hemorragias: Lesões em órgãos internos (baço, fígado, pulmões); Hemorragias internas, que podem ser fatais se não tratadas rapidamente. Contusões e lacerações: Cortes e perfurações provocados por estruturas metálicas, ferramentas ou superfícies irregulares; Escoriações e hematomas em diversas partes do corpo. Lesões musculares e articulares: Distensões musculares, entorses e rupturas de tendões devido a movimentos bruscos ou quedas parciais. Choque elétrico (quando há rede próxima) Efeitos psicológicos: Estresse pós-traumático; Ansiedade e medo de altura (acrofobia) após acidentes.
EXPLOÇÃO / INCÊNDIO	Acidente	Queimaduras, fraturas, lesões, intoxicação
MOVIMENTAÇÃO DE MATERIAIS	Acidente	Lesões musculoesqueléticas: Distensões e entorses (músculos, tendões e ligamentos) Lombalgias (dores na região lombar) Hérnias de disco ou


 PCMSO Programa de Controle Médico de Saúde Ocupacional EUROSUL FORNECEDORA DE NAVIOS LTDA		12/02/2026
		abdominais Tendinites e bursites (principalmente ombros e braços) Lesões traumáticas: Contusões e cortes por impacto com objetos Fraturas por queda de materiais Esmagamentos (mãos e pés presos entre cargas ou equipamentos) Lesões por sobrecarga: Fadiga muscular e dores crônicas Lesões por esforços repetitivos (LER/DORT)
OBJETOS CORTANTES E/OU PERFUROCORTANTES	Acidente	Cortes superficiais: atingem apenas a pele, com sangramento leve. Lacerações: feridas irregulares que podem afetar músculos, tendões ou vasos. Perfurações: provocadas por objetos pontiagudos, com risco de infecção profunda. Amputações: perda parcial ou total de membros ou extremidades (em acidentes graves com máquinas). Infecções e contaminações: risco aumentado quando o objeto está sujo, enferrujado ou contaminado (ex.: risco de tétano, hepatite B e C, HIV).
QUEDA DE OBJETOS	Acidente	Contusões e hematomas causados pelo impacto direto de objetos leves ou médios. Fraturas especialmente em tíbia, fíbula, tornozelo e ossos do pé. Luxações e entorses quando o impacto causa torção ou deslocamento articular. Lacerações e cortes provocados por materiais com arestas ou pontas. Esmagamentos em casos de objetos pesados, podendo levar à necrose tecidual ou amputação. Lesões musculares e ligamentares resultantes do esforço repentino ao tentar evitar o impacto.

Exames	ADMISSÃO	APÓS ADM.	PERIÓDICO	RET. TRAB	MUD. RISCOS	DEMISSÃO
ACUIDADE VISUAL.	X		12 meses	X	X	X
AUDIOMETRIA.	X		12 meses	X	X	X
ELETROCARDIOGRAMA - ECG.	X		12 meses	X	X	
ELETROENCEFALOGRAMA - EEG.	X		12 meses	X	X	
EXAME CLÍNICO.	X		12 meses	X	X	X
GAMA GT.	X		12 meses	X	X	
GLICEMIA.	X		12 meses	X	X	
HEMOGRAMA.	X		12 meses	X	X	
RAIO X - COLUNA LOMBO SACRA.	X		12 meses	X	X	X

Setor: PRESTADORES E TERCEIROS

		Nº de Funcionários
Cargo: PRESTADORES DE SERVIÇO		Masc.: 0 Fem.: 0 Menor: 0 Total: 0
Perigo / Fator de Risco	Grupo	Descrições dos perigos e possíveis lesões ou agravos à saúde
RUÍDO CONTINUO OU INTERMITENTE OCUPACIONAL	Físico	PAIRO - Perda auditiva induzido por Ruído Ocupacional
MISTURAS COMPOSTAS POR AGENTES QUÍMICOS	Químico	- Inalação (gases, vapores, poeiras, fumos): Irritação das vias respiratórias, tosse, falta de ar. Edema pulmonar (acúmulo de líquido nos pulmões). Intoxicação aguda com tontura, náusea, desmaio ou até morte. - Contato cutâneo (pele e mucosas): Dermatites (inflamações na pele). Queimaduras químicas. Absorção pela pele causando intoxicação sistêmica. - Contato ocular Irritação, lacrimejamento, dor intensa. Lesões graves ou permanentes na córnea (cegueira). - Ingestão acidental: Náusea, vômito, dor abdominal. Lesões no trato gastrointestinal. Danos hepáticos e renais.
DIFERENÇA DE NÍVEL MAIOR QUE DOIS METROS	Acidente	Traumatismos e fraturas: Fraturas ósseas múltiplas (braços, pernas, costelas, bacia); Luxações (ombro, joelho); Traumatismo craniano (leve a grave, podendo causar sequelas neurológicas). Lesões na coluna vertebral: Hérnias de disco devido à queda ou impacto; Fraturas vertebrais com risco de paraplegia ou tetraplegia. Lesões internas e hemorragias: Lesões em órgãos internos (baço, fígado, pulmões); Hemorragias internas, que podem ser fatais se não tratadas rapidamente. Contusões e lacerações: Cortes e perfurações provocados por estruturas metálicas, ferramentas ou superfícies irregulares; Escoriações e hematomas em diversas partes do corpo. Lesões musculares e articulares: Distensões musculares, entorses e rupturas de tendões devido a movimentos bruscos ou quedas parciais. Choque elétrico (quando há rede próxima) Efeitos psicológicos: Estresse pós-traumático; Ansiedade e medo de altura (acrofobia) após acidentes.
OBJETOS CORTANTES E/OU PERFUROCORTANTES	Acidente	Cortes superficiais: atingem apenas a pele, com sangramento leve. Lacerações: feridas irregulares que podem afetar músculos, tendões ou vasos. Perfurações: provocadas por objetos pontiagudos, com risco de infecção profunda. Amputações: perda parcial ou total de membros ou extremidades (em acidentes graves com máquinas). Infecções e contaminações: risco aumentado quando o objeto está sujo, enferrujado ou contaminado (ex.: risco de tétano, hepatite B e C, HIV).
QUEDA DE OBJETOS	Acidente	Contusões e hematomas causados pelo impacto direto de objetos leves ou médios. Fraturas especialmente em tíbia, fíbula, tornozelo e ossos do pé. Luxações e entorses quando o impacto causa torção ou deslocamento articular. Lacerações e cortes provocados por materiais com arestas ou pontas. Esmagamentos em casos de objetos pesados, podendo levar à necrose tecidual ou amputação. Lesões musculares e ligamentares resultantes do esforço repentino ao tentar evitar o impacto.

Exames	ADMISSÃO	APÓS ADM.	PERIÓDICO	RET. TRAB	MUD. RISCOS	DEMISSÃO
AUDIOMETRIA.	X		12 meses	X	X	X
ELETROCARDIOGRAMA - ECG.	X		12 meses	X	X	
ELETOENCEFALOGRAMA - EEG.	X		12 meses	X	X	
EXAME CLÍNICO.	X		12 meses	X	X	X
GAMA GT.	X		12 meses	X	X	
GLICEMIA.	X		12 meses	X	X	
HEMOGRAMA.	X		12 meses	X	X	
RAIO X - COLUNA LOMBO SACRA.	X		12 meses	X	X	X


 <small>NR MEDICINA E SEGURANÇA DO TRABALHO</small>	PCMSO Programa de Controle Médico de Saúde Ocupacional EUROSUL FORNECEDORA DE NAVIOS LTDA		12/02/2026
		Nº de Funcionários	
Cargo: TERCEIROS CONTRATADO		Masc.: 0 Fem.: 0 Menor: 0 Total: 0	
Perigo / Fator de Risco	Grupo	Descrições dos perigos e possíveis lesões ou agravos à saúde	
RUÍDO CONTINUO OU INTERMITENTE OCUPACIONAL	Físico	PAIRO - Perda auditiva induzido por Ruído Ocupacional	
MISTURAS COMPOSTAS POR AGENTES QUÍMICOS	Químico	<p>- Inalação (gases, vapores, poeiras, fumos): Irritação das vias respiratórias, tosse, falta de ar. Edema pulmonar (acúmulo de líquido nos pulmões). Intoxicação aguda com tontura, náusea, desmaio ou até morte. - Contato cutâneo (pele e mucosas): Dermatites (inflamações na pele). Queimaduras químicas. Absorção pela pele causando intoxicação sistêmica. - Contato ocular Irritação, lacrimejamento, dor intensa. Lesões graves ou permanentes na córnea (cegueira). - Ingestão acidental: Náusea, vômito, dor abdominal. Lesões no trato gastrointestinal. Danos hepáticos e renais.</p>	
DIFERENÇA DE NÍVEL MAIOR QUE DOIS METROS	Acidente	<p>Traumatismos e fraturas: Fraturas ósseas múltiplas (braços, pernas, costelas, bacia); Luxações (ombro, joelho); Traumatismo craniano (leve a grave, podendo causar sequelas neurológicas). Lesões na coluna vertebral: Hérnias de disco devido à queda ou impacto; Fraturas vertebrais com risco de paraplegia ou tetraplegia. Lesões internas e hemorragias: Lesões em órgãos internos (baço, fígado, pulmões); Hemorragias internas, que podem ser fatais se não tratadas rapidamente. Contusões e lacerações: Cortes e perfurações provocados por estruturas metálicas, ferramentas ou superfícies irregulares; Escoriações e hematomas em diversas partes do corpo. Lesões musculares e articulares: Distensões musculares, entorses e rupturas de tendões devido a movimentos bruscos ou quedas parciais. Choque elétrico (quando há rede próxima) Efeitos psicológicos: Estresse pós-traumático; Ansiedade e medo de altura (acrofobia) após acidentes.</p>	
OBJETOS CORTANTES E/OU PERFUROCORTANTES	Acidente	<p>Cortes superficiais: atingem apenas a pele, com sangramento leve. Lacerações: feridas irregulares que podem afetar músculos, tendões ou vasos. Perfurações: provocadas por objetos pontiagudos, com risco de infecção profunda. Amputações: perda parcial ou total de membros ou extremidades (em acidentes graves com máquinas). Infecções e contaminações: risco aumentado quando o objeto está sujo, enferrujado ou contaminado (ex.: risco de tétano, hepatite B e C, HIV).</p>	
QUEDA DE OBJETOS	Acidente	<p>Contusões e hematomas causados pelo impacto direto de objetos leves ou médios. Fraturas especialmente em tíbia, fíbula, tornozelo e ossos do pé. Luxações e entorses quando o impacto causa torção ou deslocamento articular. Lacerações e cortes provocados por materiais com arestas ou pontas. Esmagamentos em casos de objetos pesados, podendo levar à necrose tecidual ou amputação. Lesões musculares e ligamentares resultantes do esforço repentino ao tentar evitar o impacto.</p>	

Exames	ADMISSÃO	APÓS ADM.	PERIÓDICO	RET. TRAB	MUD. RISCOS	DEMISSÃO
AUDIOMETRIA.	X		12 meses	X	X	X
ELETROCARDIOGRAMA - ECG.	X		12 meses	X	X	
ELETOENCEFALOGRAMA - EEG.	X		12 meses	X	X	
EXAME CLÍNICO.	X		12 meses	X	X	X
GAMA GT.	X		12 meses	X	X	
GLICEMIA.	X		12 meses	X	X	
HEMOGRAMA.	X		12 meses	X	X	
RAIO X - COLUNA LOMBO SACRA.	X		12 meses	X	X	X

 <small>NR MEDICINA E SEGURANÇA DO TRABALHO</small>	PCMSO Programa de Controle Médico de Saúde Ocupacional EUROSUL FORNECEDORA DE NAVIOS LTDA	12/02/2026
	Setor: PRODUÇÃO / MONTAGEM	

Sexo	Número	Percentual
Masculino	2	100.0%
Feminino	0	0.0%

		Nº de Funcionários
Cargo: OPERADOR DE EMPILHADEIRA ELETRICA		Masc.: 2 Fem.: 0 Menor: 0 Total: 2
Descrição detalhada: Preparam movimentação de carga e a movimentam. Organizam carga, interpretando simbologia das embalagens, armazenando de acordo com o prazo de validade do produto, identificando características da carga para transporte e armazenamento e separando carga não-conforme. Realizam manutenções previstas em equipamentos para movimentação de cargas. Trabalham seguindo normas de segurança, higiene, qualidade e proteção ao meio ambiente.		
Perigo / Fator de Risco	Grupo	Descrições dos perigos e possíveis lesões ou agravos à saúde
RUÍDO DE FUNDO - INTENSIDADE < 80 dB(A)	Físico	Mesmo quando não causa perda auditiva, o ruído de fundo pode gerar: -Fadiga mental -Dificuldade de concentração -Estresse e irritabilidade - Interferência na comunicação oral -Queda de produtividade -Distúrbios do sono (em ambientes residenciais) Em níveis mais elevados e contínuos, pode contribuir para danos auditivos, como: - Zumbido -Hipersensibilidade ao som -Perda auditiva induzida por ruído (PAIR)
VIBRAÇÕES DE CORPO INTEIRO (AREN)	Físico	Musculoesquelético - Lombalgias, hérnias de disco, dores nas costas Circulatório - Alterações vasculares e pressão arterial Nervoso - Fadiga, distúrbios do equilíbrio, tontura Digestivo - Desconforto abdominal, náuseas Reprodutivo (em casos crônicos) - Estudos indicam riscos potenciais em motoristas de longo prazo
VIBRAÇÕES DE CORPO INTEIRO (VDVR)	Físico	Musculoesquelético - Lombalgias, hérnias de disco, dores nas costas Circulatório - Alterações vasculares e pressão arterial Nervoso - Fadiga, distúrbios do equilíbrio, tontura Digestivo - Desconforto abdominal, náuseas Reprodutivo (em casos crônicos) - Estudos indicam riscos potenciais em motoristas de longo prazo
CARGA MENTAL / ORGANIZACIONAL	Ergonômicos	Depressão, Ansiedade, Transtorno de Stress pós-Traumático, Transtorno Bipolar
EXIGÊNCIA BIOMECÂNICA	Ergonômicos	Lombalgia, tendinite, Bursite, Epicondilite, Síndrome túnel carpal, Neuropatia Periférica
RELAÇÕES SOCIAIS INTERPESSOAIS	Ergonômicos	Estresse, Ansiedade, Depressão, Fadiga Crônica, Síndrome de Burnout
AMPUTAÇÃO E/OU ESMAGAMENTO	Acidente	Amputação parcial ou total de membros, fraturas, esmagamentos, invalidez permanente e óbito
MOVIMENTAÇÃO DE MATERIAIS	Acidente	Lesões musculoesqueléticas: Distensões e entorses (músculos, tendões e ligamentos) Lombalgias (dores na região lombar) Hérnias de disco ou abdominais Tendinites e bursites (principalmente ombros e braços) Lesões traumáticas: Contusões e cortes por impacto com objetos Fraturas por queda de materiais Esmagamentos (mãos e pés presos entre cargas ou equipamentos) Lesões por sobrecarga: Fadiga muscular e dores crônicas Lesões por esforços repetitivos (LER/DORT)
OBJETOS CORTANTES E/OU PERFUROCORTANTES	Acidente	Cortes superficiais: atingem apenas a pele, com sangramento leve. Lacerações: feridas irregulares que podem afetar músculos, tendões ou vasos. Perfurações: provocadas por objetos pontiagudos, com risco de infecção profunda. Amputações: perda parcial ou total de membros ou extremidades (em acidentes graves com máquinas). Infecções e contaminações: risco aumentado quando o objeto está sujo, enferrujado ou contaminado (ex.: risco de tétano, hepatite B e C, HIV).
QUEDA DE OBJETOS	Acidente	Contusões e hematomas causados pelo impacto direto de objetos leves ou médios. Fraturas especialmente em tíbia, fíbula, tornozelo e ossos do pé. Luxações e entorses quando o impacto


 <small>NR MEDICINA E SEGURANÇA DO TRABALHO</small>	PCMSO Programa de Controle Médico de Saúde Ocupacional EUROSUL FORNECEDORA DE NAVIOS LTDA	12/02/2026
		causa torção ou deslocamento articular. Lacerações e cortes provocados por materiais com arestas ou pontas. Esmagamentos em casos de objetos pesados, podendo levar à necrose tecidual ou amputação. Lesões musculares e ligamentares resultantes do esforço repentino ao tentar evitar o impacto.

Exames	ADMISSÃO	APÓS ADM.	PERIÓDICO	RET. TRAB	MUD. RISCOS	DEMISSÃO
ACUIDADE VISUAL.	X		12 meses	X	X	
AUDIOMETRIA.	X		12 meses	X	X	X
EXAME CLÍNICO.	X		12 meses	X	X	X
RAIO X - COLUNA LOMBO SACRA.	X		12 meses	X	X	X

	PCMSO Programa de Controle Médico de Saúde Ocupacional EUROSUL FORNECEDORA DE NAVIOS LTDA	12/02/2026
	Setor: TRANSPORTE	

Sexo	Número	Percentual
Masculino	2	100.0%
Feminino	0	0.0%

		Nº de Funcionários
Cargo: MOTORISTA		Masc.: 2 Fem.: 0 Menor: 0 Total: 2
Descrição detalhada: Transportam, coletam e entregam cargas em geral, guincham, destombam e removem veículos avariados e prestam socorro mecânico. Movimentam cargas volumosas e pesadas, podem, também, operar equipamentos, realizar inspeções e reparos em veículos, vistoriar cargas, além de verificar documentação de veículos e de cargas. Definem rotas e asseguram a regularidade do transporte. As atividades são desenvolvidas em conformidade com normas e procedimentos técnicos e de segurança.		
Perigo / Fator de Risco	Grupo	Descrições dos perigos e possíveis lesões ou agravos à saúde
RADIAÇÃO ULTRAVIOLETA DO SOL (DIRETA OU REFLETIVA)	Físico	Lesões agudas (exposição curta e intensa): Eritema solar (queimadura solar): vermelhidão, dor e inchaço da pele; pode formar bolhas em casos graves. Foto conjuntivite e ceratite actínica: inflamação nos olhos causada pela exposição excessiva à radiação UV; sintomas incluem dor ocular, lacrimejamento e visão turva. Desidratação e insolação: podem ocorrer associadas à exposição solar prolongada. Lesões crônicas (exposição prolongada e repetitiva): Foto envelhecimento: envelhecimento precoce da pele, com rugas, manchas e perda de elasticidade. Ceratose actínica: lesão pré-cancerígena causada pelo acúmulo de dano solar nas células da pele. Câncer de pele: principalmente os tipos Carcinoma basocelular, Carcinoma espinocelular, e Melanoma maligno (mais grave e letal). Catarata: opacificação do cristalino dos olhos devido à exposição prolongada à radiação UV. Degeneração macular: lesão na retina que pode causar perda progressiva da visão central.
RUÍDO INTERMITENTE DE VIBROACÚSTICA	Físico	PAIRO
VIBRAÇÕES DE CORPO INTEIRO (AREN)	Físico	Musculoesquelético - Lombalgias, hérnias de disco, dores nas costas Circulatório - Alterações vasculares e pressão arterial Nervoso - Fadiga, distúrbios do equilíbrio, tontura Digestivo - Desconforto abdominal, náuseas Reprodutivo (em casos crônicos) - Estudos indicam riscos potenciais em motoristas de longo prazo
VIBRAÇÕES DE CORPO INTEIRO (VDVR)	Físico	Musculoesquelético - Lombalgias, hérnias de disco, dores nas costas Circulatório - Alterações vasculares e pressão arterial Nervoso - Fadiga, distúrbios do equilíbrio, tontura Digestivo - Desconforto abdominal, náuseas Reprodutivo (em casos crônicos) - Estudos indicam riscos potenciais em motoristas de longo prazo
GASES E POEIRAS PROVENIENTES DO MEIO AMBIENTE	Químico	Monóxido de carbono (CO) - Tóxico liga-se à hemoglobina, reduz oxigenação do sangue, causa tontura, desmaio ou morte; Dióxido de carbono (CO ₂) - Asfixiante simples (substitui o oxigênio no ar); Oxidos de nitrogênio (NOx) - Irritam vias respiratórias; contribuem para chuva ácida e ozônio troposférico; Dióxido de enxofre (SO ₂) - Irritante das mucosas e pulmões; Compostos orgânicos voláteis (COVs) - Irritantes, alguns cancerígenos (ex.: benzeno); Material particulado (MP ou fuligem) - Pode conter metais pesados e causar doenças respiratórias crônicas; Partículas finas e metais como chumbo, cobre, zinco - Irritação ocular e respiratória.
CARGA MENTAL / ORGANIZACIONAL	Ergonômicos	Depressão, Ansiedade, Transtorno de Stress pós-Traumático, Transtorno Bipolar
CONTROLE RÍGIDO DE PRODUTIVIDADE	Ergonômicos	Transtornos de ansiedade (TAG, crises de pânico), Episódios depressivos, Transtorno de adaptação, Burnout (Síndrome do esgotamento profissional)

 <small>NR MEDICINA E SEGURANÇA DO TRABALHO</small>	PCMSO Programa de Controle Médico de Saúde Ocupacional EUROSUL FORNECEDORA DE NAVIOS LTDA		12/02/2026
	POSTURA SENTADA POR LONGOS PERÍODOS	Ergonômicos	LER / DORT
RELAÇÕES SOCIAIS INTERPESSOAIS	Ergonômicos	Estresse, Ansiedade, Depressão, Fadiga Crônica, Síndrome de Burnout	
TRABALHO EM PERÍODO NOTURNO	Ergonômicos	Distúrbios do sono, irritabilidade e estresse.	
ACIDENTES DECORRENTES DE PROBLEMAS MECÂNICOS DO VEÍCULO	Acidente	Riscos de acidentes: fraturas, escoriações, contusões e amputações em caso de colisões, óbitos.	
COLISÃO COM OUTROS VEÍCULOS, EDIFICAÇÕES, POSTES OU OUTRO OBJETO QUE POSSA GERAR IMPACTO	Acidente	Riscos de acidentes: fraturas, escoriações, contusões e amputações em caso de colisões. Danos mentais e psicossociais: Ansiedade e irritabilidade, Depressão, Síndrome do esgotamento (burnout).	
CONDUÇÃO DE VEÍCULOS - LEVES	Acidente	Traumatismos, Fraturas, Lesões múltiplas, Invalidez permanente, Lombalgia, Cervicalgia, Dores em ombros e joelhos, Câimbras e rigidez muscular, escoriações, contusões.	
QUEDA DE OBJETOS	Acidente	Contusões e hematomas causados pelo impacto direto de objetos leves ou médios. Fraturas especialmente em tíbia, fíbula, tornozelo e ossos do pé. Luxações e entorses quando o impacto causa torção ou deslocamento articular. Lacerações e cortes provocados por materiais com arestas ou pontas. Esmagamentos em casos de objetos pesados, podendo levar à necrose tecidual ou amputação. Lesões musculares e ligamentares resultantes do esforço repentino ao tentar evitar o impacto.	

Exames	ADMISSÃO	APÓS ADM.	PERIÓDICO	RET. TRAB	MUD. RISCOS	DEMISSÃO
ACUIDADE VISUAL.	X		12 meses	X	X	
AUDIOMETRIA.	X		12 meses	X	X	X
EXAME CLÍNICO.	X		12 meses	X	X	X
RAIO X - COLUNA LOMBO SACRA.	X		12 meses	X	X	X

	PCMSO Programa de Controle Médico de Saúde Ocupacional EUROSUL FORNECEDORA DE NAVIOS LTDA	12/02/2026
	Sector: VENDAS VENDAS	


Sexo	Número	Percentual
Masculino	7	77.8%
Feminino	2	22.2%

		Nº de Funcionários
Cargo: ANALISTA DE VENDAS JUNIOR		Masc.: 1 Fem.: 0 Menor: 0 Total: 1
Descrição detalhada: Cadastrar clientes no sistema e enviar cotações, Processar pedidos, Cadastrar, incluir e atualizar clientes na base do sistema Hardness, Atender Telefone, Responder WhatsApp referente contatos de clientes, Manter e controlar carteiras de clientes - Ativos - Inativos, Responder E-mail com orçamentos, tratativas comerciais e dúvidas de clientes, Processar e manter faturamento dos pedidos de clientes, Acompanhar entregas junto ao setor de logística, Realizar Follow-up e Pós venda, Realizar cancelamentos e refaturamentos a clientes, Planejar visitas a clientes, Realizar processos de melhorias contínua no setor de vendas, melhorando assim os processos e rotinas do setor. Manter os indicadores do setor atualizados para consulta da diretoria e setor de qualidade coordenar programas de treinamento para a equipe de vendas: técnicas de vendas, produtos Eurosul, estratégias, etc.		
Perigo / Fator de Risco	Grupo	Descrições dos perigos e possíveis lesões ou agravos à saúde
RUÍDO DE FUNDO - INTENSIDADE < 80 dB(A)	Físico	Mesmo quando não causa perda auditiva, o ruído de fundo pode gerar: -Fadiga mental -Dificuldade de concentração -Estresse e irritabilidade - Interferência na comunicação oral -Queda de produtividade -Distúrbios do sono (em ambientes residenciais) Em níveis mais elevados e contínuos, pode contribuir para danos auditivos, como: - Zumbido -Hipersensibilidade ao som -Perda auditiva induzida por ruído (PAIR)
CARGA MENTAL / ORGANIZACIONAL	Ergonômicos	Depressão, Ansiedade, Transtorno de Stress pós-Traumático, Transtorno Bipolar
POSTURA SENTADA POR LONGOS PERÍODOS	Ergonômicos	LER / DORT
RELAÇÕES SOCIAIS INTERPESSOAIS	Ergonômicos	Estresse, Ansiedade, Depressão, Fadiga Crônica, Síndrome de Burnout

Exames	ADMISSÃO	APÓS ADM.	PERIÓDICO	RET. TRAB	MUD. RISCOS	DEMISSÃO
EXAME CLÍNICO.	X		24 meses	X	X	X
RAIO X - COLUNA LOMBO SACRA.	X		12 meses	X	X	X

		Nº de Funcionários
Cargo: ASSISTENTE COMERCIAL		Masc.: 0 Fem.: 0 Menor: 0 Total: 0
Descrição detalhada: Responsável pelas atividades administrativas / contábil / técnica de vendas e pós-vendas, nacional e internacional, interno e externo, contato com clientes por todos os meios de comunicação e em feiras, cursos e outros eventos agendados pela empresa, emissão de notas fiscais, contato com transportadores e responsabilidade até o recebimento da mercadoria ao cliente. Auxilia todo contato e tradução de negócios internacionais. Responsável controlar em planilhas as atividades da empresa, dos setores administrativo / financeiro / comercial e logística e todas as atividades administrativas necessárias da empresa e seus sócios em língua nacional e estrangeira.		
Perigo / Fator de Risco	Grupo	Descrições dos perigos e possíveis lesões ou agravos à saúde
RUÍDO DE FUNDO - INTENSIDADE < 80 dB(A)	Físico	Mesmo quando não causa perda auditiva, o ruído de fundo pode gerar: -Fadiga mental -Dificuldade de concentração -Estresse e irritabilidade - Interferência na comunicação oral -Queda de produtividade -Distúrbios do sono (em ambientes residenciais) Em níveis mais elevados e contínuos, pode contribuir para danos auditivos, como: - Zumbido -Hipersensibilidade ao som -Perda auditiva induzida por ruído (PAIR)
CARGA MENTAL / ORGANIZACIONAL	Ergonômicos	Depressão, Ansiedade, Transtorno de Stress pós-Traumático, Transtorno Bipolar
POSTURA SENTADA POR LONGOS PERÍODOS	Ergonômicos	LER / DORT
RELAÇÕES SOCIAIS INTERPESSOAIS	Ergonômicos	Estresse, Ansiedade, Depressão, Fadiga Crônica, Síndrome de Burnout


Exames	ADMISSÃO	APÓS ADM.	PERIÓDICO	RET. TRAB	MUD. RISCOS	DEMISSÃO
EXAME CLÍNICO.	X		24 meses	X	X	X
RAIO X - COLUNA LOMBO SACRA.	X		12 meses	X	X	X

	PCMSO Programa de Controle Médico de Saúde Ocupacional EUROSUL FORNECEDORA DE NAVIOS LTDA				12/02/2026
	Nº de Funcionários				
Cargo: ASSISTENTE COMERCIAL PLENO					Masc.: 0 Fem.: 0 Menor: 0 Total: 0
Descrição detalhada: Responsável pelas atividades administrativas / contábil / técnica de vendas e pós-vendas, nacional e internacional, interno e externo, contato com clientes por todos os meios de comunicação e em feiras, cursos e outros eventos agendados pela empresa, emissão de notas fiscais, contato com transportadores e responsabilidade até o recebimento da mercadoria ao cliente. Auxilia todo contato e tradução de negócios internacionais. Responsável controlar em planilhas as atividades da empresa, dos setores administrativo / financeiro / comercial e logística e todas as atividades administrativas necessárias da empresa e seus sócios em língua nacional e estrangeira.					
Perigo / Fator de Risco	Grupo	Descrições dos perigos e possíveis lesões ou agravos à saúde			
RUÍDO DE FUNDO - INTENSIDADE < 80 dB(A)	Físico	Mesmo quando não causa perda auditiva, o ruído de fundo pode gerar: -Fadiga mental -Dificuldade de concentração -Estresse e irritabilidade - Interferência na comunicação oral -Queda de produtividade -Distúrbios do sono (em ambientes residenciais) Em níveis mais elevados e contínuos, pode contribuir para danos auditivos, como: - Zumbido -Hipersensibilidade ao som -Perda auditiva induzida por ruído (PAIR)			
CARGA MENTAL / ORGANIZACIONAL	Ergonômicos	Depressão, Ansiedade, Transtorno de Stress pós-Traumático, Transtorno Bipolar			
POSTURA SENTADA POR LONGOS PERÍODOS	Ergonômicos	LER / DORT			
RELAÇÕES SOCIAIS INTERPESSOAIS	Ergonômicos	Estresse, Ansiedade, Depressão, Fadiga Crônica, Síndrome de Burnout			

Exames	ADMISSÃO	APÓS ADM.	PERIÓDICO	RET. TRAB	MUD. RISCOS	DEMISSÃO
EXAME CLÍNICO.	X		24 meses	X	X	X
RAIO X - COLUNA LOMBO SACRA.	X		12 meses	X	X	X

					Nº de Funcionários	
Cargo: CONSULTOR DE VENDAS					Masc.: 2 Fem.: 0 Menor: 0 Total: 2	
Descrição detalhada: Responsável em atender vendas internas e externas, administrativa e contábil inerentes, pós vendas, interestadual, nacional, internacional, contato com clientes por todos meios de comunicação e em feiras, cursos e outros eventos agendados pela empresa, emissão de orçamentos, pedidos e notas fiscais, uso do sistema, contato com transportadores para conclusão de fretes, incluindo visitas externas a clientes com seu veículo próprio ou outros, e demais necessidades da empresa.						
Perigo / Fator de Risco	Grupo	Descrições dos perigos e possíveis lesões ou agravos à saúde				
RUÍDO DE FUNDO - INTENSIDADE < 80 dB(A)	Físico	Mesmo quando não causa perda auditiva, o ruído de fundo pode gerar: -Fadiga mental -Dificuldade de concentração -Estresse e irritabilidade - Interferência na comunicação oral -Queda de produtividade -Distúrbios do sono (em ambientes residenciais) Em níveis mais elevados e contínuos, pode contribuir para danos auditivos, como: - Zumbido -Hipersensibilidade ao som -Perda auditiva induzida por ruído (PAIR)				
CARGA MENTAL / ORGANIZACIONAL	Ergonômicos	Depressão, Ansiedade, Transtorno de Stress pós-Traumático, Transtorno Bipolar				
POSTURA SENTADA POR LONGOS PERÍODOS	Ergonômicos	LER / DORT				
RELAÇÕES SOCIAIS INTERPESSOAIS	Ergonômicos	Estresse, Ansiedade, Depressão, Fadiga Crônica, Síndrome de Burnout				


Exames	ADMISSÃO	APÓS ADM.	PERIÓDICO	RET. TRAB	MUD. RISCOS	DEMISSÃO
EXAME CLÍNICO.	X		24 meses	X	X	X
RAIO X - COLUNA LOMBO SACRA.	X		12 meses	X	X	X

	PCMSO Programa de Controle Médico de Saúde Ocupacional EUROSUL FORNECEDORA DE NAVIOS LTDA				12/02/2026
	Nº de Funcionários				
Cargo: COORDENADOR COMERCIAL					Masc.: 0 Fem.: 0 Menor: 0 Total: 0
Descrição detalhada: Supervisionam rotinas administrativas em instituições públicas e privadas, chefiando diretamente equipe de escriturários, auxiliares administrativos, secretários de expediente, operadores de máquina de escritório e contínuos. Coordenam serviços gerais de malotes, mensageiros, transporte, cartório, limpeza, terceirizados, manutenção de equipamento, mobiliário, instalações etc., administram recursos humanos, bens patrimoniais e materiais de consumo, organizam documentos e correspondências, gerenciam equipe. Podem manter rotinas financeiras, controlando fundo fixo (pequeno caixa), verbas, contas a pagar, fluxo de caixa e conta bancária, emitindo e conferindo notas fiscais e recibos, prestando contas e recolhendo impostos.					
Perigo / Fator de Risco		Grupo	Descrições dos perigos e possíveis lesões ou agravos à saúde		
RUÍDO DE FUNDO - INTENSIDADE < 80 dB(A)		Físico	Mesmo quando não causa perda auditiva, o ruído de fundo pode gerar: -Fadiga mental -Dificuldade de concentração -Estresse e irritabilidade - Interferência na comunicação oral -Queda de produtividade -Distúrbios do sono (em ambientes residenciais) Em níveis mais elevados e contínuos, pode contribuir para danos auditivos, como: - Zumbido -Hipersensibilidade ao som -Perda auditiva induzida por ruído (PAIR)		
CARGA MENTAL / ORGANIZACIONAL		Ergonômicos	Depressão, Ansiedade, Transtorno de Stress pós-Traumático, Transtorno Bipolar		
POSTURA SENTADA POR LONGOS PERÍODOS		Ergonômicos	LER / DORT		
RELAÇÕES SOCIAIS INTERPESSOAIS		Ergonômicos	Estresse, Ansiedade, Depressão, Fadiga Crônica, Síndrome de Burnout		

Exames	ADMISSÃO	APÓS ADM.	PERIÓDICO	RET. TRAB	MUD. RISCOS	DEMISSÃO
EXAME CLÍNICO.	X		24 meses	X	X	X
RAIO X - COLUNA LOMBO SACRA.	X		12 meses	X	X	X

					Nº de Funcionários	
Cargo: GERENTE COMERCIAL					Masc.: 0 Fem.: 0 Menor: 0 Total: 0	
Descrição detalhada: Responsável pelo gerenciamento das atividades administrativa / contábil / técnica de vendas, pós-vendas, nacional, internacional, interno, externo, contato com clientes por todos meios de comunicação e em feiras, cursos e outros eventos agendados pela empresa, emissão de notas fiscais, contato com transportadores e responsabilidade até o recebimento da mercadoria ao cliente. Incluindo visitas externas a clientes e demais necessidades da empresa.						
Perigo / Fator de Risco		Grupo	Descrições dos perigos e possíveis lesões ou agravos à saúde			
RUÍDO DE FUNDO - INTENSIDADE < 80 dB(A)		Físico	Mesmo quando não causa perda auditiva, o ruído de fundo pode gerar: -Fadiga mental -Dificuldade de concentração -Estresse e irritabilidade - Interferência na comunicação oral -Queda de produtividade -Distúrbios do sono (em ambientes residenciais) Em níveis mais elevados e contínuos, pode contribuir para danos auditivos, como: - Zumbido -Hipersensibilidade ao som -Perda auditiva induzida por ruído (PAIR)			
CARGA MENTAL / ORGANIZACIONAL		Ergonômicos	Depressão, Ansiedade, Transtorno de Stress pós-Traumático, Transtorno Bipolar			
POSTURA SENTADA POR LONGOS PERÍODOS		Ergonômicos	LER / DORT			
RELAÇÕES SOCIAIS INTERPESSOAIS		Ergonômicos	Estresse, Ansiedade, Depressão, Fadiga Crônica, Síndrome de Burnout			


Exames	ADMISSÃO	APÓS ADM.	PERIÓDICO	RET. TRAB	MUD. RISCOS	DEMISSÃO
EXAME CLÍNICO.	X		24 meses	X	X	X
RAIO X - COLUNA LOMBO SACRA.	X		12 meses	X	X	X

	PCMSO Programa de Controle Médico de Saúde Ocupacional EUROSUL FORNECEDORA DE NAVIOS LTDA				12/02/2026
	Nº de Funcionários				
Cargo: GERENTE DE VENDAS					Masc.: 1 Fem.: 0 Menor: 0 Total: 1
Descrição detalhada: Responsável pelo gerenciamento das atividades administrativa / contábil / técnica de vendas, pós-vendas, nacional, internacional, interno, externo, contato com clientes por todos meios de comunicação e em feiras, cursos e outros eventos agendados pela empresa, emissão de notas fiscais, contato com transportadores e responsabilidade até o recebimento da mercadoria ao cliente. Incluindo visitas externas a clientes e demais necessidades da empresa. Treinamentos técnicos/comerciais para equipe interna. Ampliação do relacionamento com clientes estratégicos. Gestão da equipe de vendas (Naval, Offshore, Náutico e produtos FANN).					
Perigo / Fator de Risco		Grupo		Descrições dos perigos e possíveis lesões ou agravos à saúde	
RUÍDO DE FUNDO - INTENSIDADE < 80 dB(A)		Físico		Mesmo quando não causa perda auditiva, o ruído de fundo pode gerar: -Fadiga mental -Dificuldade de concentração -Estresse e irritabilidade - Interferência na comunicação oral -Queda de produtividade -Distúrbios do sono (em ambientes residenciais) Em níveis mais elevados e contínuos, pode contribuir para danos auditivos, como: - Zumbido -Hipersensibilidade ao som -Perda auditiva induzida por ruído (PAIR)	
CARGA MENTAL / ORGANIZACIONAL		Ergonômicos		Depressão, Ansiedade, Transtorno de Stress pós-Traumático, Transtorno Bipolar	
POSTURA SENTADA POR LONGOS PERÍODOS		Ergonômicos		LER / DORT	
RELAÇÕES SOCIAIS INTERPESSOAIS		Ergonômicos		Estresse, Ansiedade, Depressão, Fadiga Crônica, Síndrome de Burnout	

Exames	ADMISSÃO	APÓS ADM.	PERIÓDICO	RET. TRAB	MUD. RISCOS	DEMISSÃO
EXAME CLÍNICO.	X		24 meses	X	X	X
RAIO X - COLUNA LOMBO SACRA.	X		12 meses	X	X	X

					Nº de Funcionários	
Cargo: SUPERVISOR COMERCIAL					Masc.: 1 Fem.: 0 Menor: 0 Total: 1	
Descrição detalhada: Responsável pelo gerenciamento das atividades externas administrativa, contábil, transporte e técnica, de vendas (em língua nacional e estrangeira), pós vendas, interestadual, nacional, internacional, contato com clientes por todos meios de comunicação e em feiras, cursos e outros eventos agendados pela empresa, emissão de orçamentos, pedidos e notas fiscais, uso do sistema, contato com transportadores para conclusão de fretes, incluindo visitas externas a clientes com seu veículo próprio ou outros, e demais necessidades da empresa.						
Perigo / Fator de Risco		Grupo		Descrições dos perigos e possíveis lesões ou agravos à saúde		
RUÍDO DE FUNDO - INTENSIDADE < 80 dB(A)		Físico		Mesmo quando não causa perda auditiva, o ruído de fundo pode gerar: -Fadiga mental -Dificuldade de concentração -Estresse e irritabilidade - Interferência na comunicação oral -Queda de produtividade -Distúrbios do sono (em ambientes residenciais) Em níveis mais elevados e contínuos, pode contribuir para danos auditivos, como: - Zumbido -Hipersensibilidade ao som -Perda auditiva induzida por ruído (PAIR)		
CARGA MENTAL / ORGANIZACIONAL		Ergonômicos		Depressão, Ansiedade, Transtorno de Stress pós-Traumático, Transtorno Bipolar		
POSTURA SENTADA POR LONGOS PERÍODOS		Ergonômicos		LER / DORT		
RELAÇÕES SOCIAIS INTERPESSOAIS		Ergonômicos		Estresse, Ansiedade, Depressão, Fadiga Crônica, Síndrome de Burnout		

Exames	ADMISSÃO	APÓS ADM.	PERIÓDICO	RET. TRAB	MUD. RISCOS	DEMISSÃO
EXAME CLÍNICO.	X		24 meses	X	X	X
RAIO X - COLUNA LOMBO SACRA.	X		12 meses	X	X	X

 <small>NR MEDICINA E SEGURANÇA DO TRABALHO</small>	PCMSO Programa de Controle Médico de Saúde Ocupacional EUROSUL FORNECEDORA DE NAVIOS LTDA				12/02/2026		
					Nº de Funcionários		
Cargo: VENDEDOR TECNICO PLENO				Masc.: 2 Fem.: 2 Menor: 0 Total: 4			
Descrição detalhada: Vendedor de produtos via telefone e e-mail e eventualmente presencialmente. Negocia com clientes condições de pagamento e forma de entrega.							
Perigo / Fator de Risco		Grupo	Descrições dos perigos e possíveis lesões ou agravos à saúde				
RUÍDO DE FUNDO - INTENSIDADE < 80 dB(A)		Físico	Mesmo quando não causa perda auditiva, o ruído de fundo pode gerar: -Fadiga mental -Dificuldade de concentração -Estresse e irritabilidade - Interferência na comunicação oral -Queda de produtividade -Distúrbios do sono (em ambientes residenciais) Em níveis mais elevados e contínuos, pode contribuir para danos auditivos, como: - Zumbido -Hipersensibilidade ao som -Perda auditiva induzida por ruído (PAIR)				
CARGA MENTAL / ORGANIZACIONAL		Ergonômicos	Depressão, Ansiedade, Transtorno de Stress pós-Traumático, Transtorno Bipolar				
POSTURA SENTADA POR LONGOS PERÍODOS		Ergonômicos	LER / DORT				
RELAÇÕES SOCIAIS INTERPESSOAIS		Ergonômicos	Estresse, Ansiedade, Depressão, Fadiga Crônica, Síndrome de Burnout				
Exames		ADMISSÃO	APÓS ADM.	PERIÓDICO	RET. TRAB	MUD. RISCOS	DEMISSÃO
EXAME CLÍNICO.		X		24 meses	X	X	X
RAIO X - COLUNA LOMBO SACRA.		X		12 meses	X	X	X

	PCMSO Programa de Controle Médico de Saúde Ocupacional EUROSUL FORNECEDORA DE NAVIOS LTDA	12/02/2026

Sector: ZELADORIA

Sexo	Número	Percentual
Masculino	0	0.0%
Feminino	1	100.0%

	Nº de Funcionários
Cargo: AUXILIAR DE SERVICOS GERAIS	Masc.: 0 Fem.: 1 Menor: 0 Total: 1

Descrição detalhada: Auxilia no serviço de manutenção dos bens da empresa e dos seus sócios de acordo com a solicitação do Gerente de Operações, responsável por fazer pequenas manutenções prediais, troca de lâmpadas, conserto de prateleiras e embalagem. Auxílio eventual no setor de expedição, tais como: separação de mercadoria, organização do estoque. Separação de pedidos, carga e descarga de mercadoria e entrega/busca de materiais em carros pequenos e Vans em portos, aeroportos, transportadoras ou quando for solicitado pelos sócios sendo em pontos estaduais ou interestaduais. Manutenção dos veículos simples troca de óleo, calibragem de pneus, abastecimento e limpeza dos mesmos. Cuidar pela manutenção dos bens da empresa (pintura, troca de lâmpadas, conserto de prateleiras, embalagem, etc.). Recepção e despacho de mercadorias,

Perigo / Fator de Risco	Grupo	Descrições dos perigos e possíveis lesões ou agravos à saúde
RUÍDO DE FUNDO - INTENSIDADE < 80 dB(A)	Físico	Mesmo quando não causa perda auditiva, o ruído de fundo pode gerar: -Fadiga mental -Dificuldade de concentração -Estresse e irritabilidade - Interferência na comunicação oral -Queda de produtividade -Distúrbios do sono (em ambientes residenciais) Em níveis mais elevados e contínuos, pode contribuir para danos auditivos, como: - Zumbido -Hipersensibilidade ao som -Perda auditiva induzida por ruído (PAIR)
MISTURAS COMPOSTAS POR AGENTES QUÍMICOS NÃO NOCIVOS	Químico	- Inalação (gases, vapores, poeiras, fumos): Irritação das vias respiratórias, tosse, falta de ar. - Contato cutâneo (pele e mucosas): Dermatites (inflamações na pele). - Contato ocular Irritação, lacrimejamento, dor intensa. -Ingestão acidental: Náusea, vômito, dor abdominal. Lesões no trato gastrointestinal.
CARGA MENTAL / ORGANIZACIONAL	Ergonômicos	Depressão, Ansiedade, Transtorno de Stress pós-Traumático, Transtorno Bipolar
EXIGÊNCIA BIOMECÂNICA	Ergonômicos	Lombalgia, tendinite, Bursite, Epicondilite, Síndrome túnel carpal, Neuropatia Periférica
RELAÇÕES SOCIAIS INTERPESSOAIS	Ergonômicos	Estresse, Ansiedade, Depressão, Fadiga Crônica, Síndrome de Burnout
PISOS COM SALIÊNCIAS, DESCONTINUIDADES OU ESCORREGADIOS	Acidente	Lesões leves: Escoriações (arranhões e ferimentos superficiais na pele); Contusões e hematomas (manchas roxas causadas por pancadas); Entorses (torções em tornozelos, joelhos, punhos etc.); pequenos cortes e ferimentos superficiais. Lesões moderadas: Luxações (deslocamento de articulações, como ombro ou joelho); Distensões musculares e ligamentares; Fraturas simples (em braços, pernas, costelas); Lesões no quadril e joelho, comuns em escorregões Lesões graves: Fraturas múltiplas ou expostas; Traumatismo craniano (TCE) por impacto na cabeça; Lesões na coluna vertebral (podendo causar paralisia); Hemorragias internas.

Exames	ADMISSÃO	APÓS ADM.	PERIÓDICO	RET. TRAB	MUD. RISCOS	DEMISSÃO
EXAME CLÍNICO.	X		12 meses	X	X	X
RAIO X - COLUNA LOMBO SACRA.	X		12 meses	X	X	X

CRONOGRAMA DE AÇÕES EM SAÚDE

MEDIDAS / AÇÕES PLANEJADAS		8	9	10	11	12	1	2	3	4	5	6	7
		2025 / 2026											
Realizar Treinamento de Primeiros Socorros	P												
	R												
Realização de Exames ADMISSIONAIS (Deverá ser realizado antes que o trabalhador assumas suas atividades)	P	X	X	X	X	X	X	X	X	X	X	X	X
	R												
Realização de Exames PERIÓDICOS (De acordo com a periodicidade prevista no PCMSO)	P	X	X	X	X	X	X	X	X	X	X	X	X
	R												
Realização de Exames de MUDANÇA DE RISCOS OCUPACIONAIS Antes de qualquer alteração de atividade, posto de trabalho ou setor que implique na exposição do trabalhador a risco diferente daquele a que estava exposto)	P	X	X	X	X	X	X	X	X	X	X	X	X
	R												
Realização de Exames de RETORNO AO TRABALHO (No primeiro dia de volta ao trabalho após ausencia por período igual ou superior a 30 (trinta) dias, por motivo de acidente/doença de natureza ocupacional ou não, ou parto)	P	X	X	X	X	X	X	X	X	X	X	X	X
	R												
Realização de exames demissionais (Em até 10 dias contados a partir do término do contrato)	P	X	X	X	X	X	X	X	X	X	X	X	X
	R												
Elaboração do Relatório Analítico	P												
	R												

Legenda: **P** = Previsto / **R** = Realizado



Relatório Analítico

Empresa

**EUROSUL FORNECEDORA
DE NAVIOS LTDA**

R JAGUARIAIVA, 596-PINHAISS
CNPJ 03.178.524/0001-65

Médico responsável

**DR. ALZEMIRO
POSSEBOM JUNIOR**

CRM:10012-PR

EUROSUL FORNECEDORA DE NAVIOS LTDA

CNPJ 03.178.524/0001-65

Período do relatório

01/08/2024 A 31/07/2025

Período do

comparativo

02/08/2023 A 31/07/2024

Endereço

R JAGUARIAIVA, 596 - ALPHAVILLE GRACIOSA - PINHAIS - PR
83327-076

CNAE

4669-9/99 - Comércio atacadista de outras máquinas e equipamentos não especificados anteriormente; partes e peças

Grau de Risco 3

Médico responsável

Nome

DR. ALZEMIRO POSSEBOM JUNIOR

Conselho de Classe

CRM:10012-PR

E-mail

agenda@nrmedicina.com.br

Telefone

Comercial: (41) 3035-5454

Ramal: *Não preenchido*

Introdução

Legislação - NR-07

O **médico responsável pelo PCMSO** deve elaborar relatório analítico do programa anualmente, considerando a data do último relatório, contendo, no mínimo:

- a. o número de exames clínicos realizados;
- b. o número e tipos de exames complementares realizados;
- c. estatística de resultados anormais dos exames complementares, categorizados por tipo do exame e por unidade operacional, setor ou função;
- d. incidência e prevalência de doenças relacionadas ao trabalho, categorizadas por unidade operacional, setor ou função;
- e. informações sobre o número, tipo de eventos e doenças informadas nas CAT, emitidas pela organização, referentes a seus empregados;
- f. análise comparativa em relação ao relatório anterior e discussão sobre as variações nos resultados.

A organização deve garantir que o médico responsável pelo PCMSO considere, na elaboração do relatório analítico, os dados dos prontuários médicos a ele transferidos, se for o caso.

Caso o médico responsável pelo PCMSO não tenha recebido os prontuários médicos ou considere as informações insuficientes, deve informar o ocorrido no relatório analítico.

O relatório analítico deve ser apresentado e discutido com os responsáveis por segurança e saúde no trabalho da organização, incluindo a CIPA, quando existente, para que as medidas de prevenção necessárias sejam adotadas na organização.

As organizações de graus de risco 1 e 2 com até 25 (vinte e cinco) empregados e as organizações de graus de risco 3 e 4 com até 10 (dez) empregados podem elaborar relatório analítico apenas com as informações do número de exames clínicos e complementares realizados.

O relatório analítico não será exigido para microempreendedores Individuais - MEI, ME e EPP dispensadas da elaboração do PCMSO.

Unidade

EUROSUL FORNECEDORA DE NAVIOS LTDA

EUROSUL FORNECEDORA DE NAVIOS LTDA

CNPJ: 03.178.524/0001-65

Endereço

R JAGUARIAIVA, ALPHAVILLE GRACIOSA - PINHAIS/PR

83327-076

EUROSUL FORNECEDORA DE NAVIOS LTDA

Exames

Exames Realizados EUROSUL FORNECEDORA DE NAVIOS LTDA

SETOR	TIPO DE EXAME	NOME DO EXAME	PERÍODO 02/08/2023 A 31/07/2024			PERÍODO 01/08/2024 A 31/07/2025		
			QNTD. EXAMES	EXAMES ALTERADOS	%	QNTD. EXAMES	EXAMES ALTERADOS	%
ADMINISTRATIVO	Admissional	EXAME CLÍNICO.	1	0	0.0%	7	0	0.0%
		RAIO X - COLUNA	1	0	0.0%	7	0	0.0%
		LOMBO SACRA.						
	Demissional	EXAME CLÍNICO.	1	0	0.0%	0	0	0.0%
		Periódico	EXAME CLÍNICO.	0	0	0.0%	1	0
	Periódico	RAIO X - COLUNA	4	0	0.0%	2	0	0.0%
		LOMBO SACRA.						
Total		7	0	0.0%	17	0	0.0%	
IMPORTACAO	Admissional	EXAME CLÍNICO.	1	0	0.0%	0	0	0.0%
		RAIO X - COLUNA	1	0	0.0%	0	0	0.0%
		LOMBO SACRA.						
	Periódico	EXAME CLÍNICO.	0	0	0.0%	1	0	0.0%
		RAIO X - COLUNA	2	0	0.0%	3	0	0.0%
		LOMBO SACRA.						
Total	4	0	0.0%	4	0	0.0%		
LOGISTICA	Admissional	ELETROCARDIOGRA	1	0	0.0%	7	0	0.0%

SETOR	TIPO DE EXAME	NOME DO EXAME	PERÍODO 02/08/2023 A 31/07/2024			PERÍODO 01/08/2024 A 31/07/2025		
			QNTD. EXAMES	EXAMES ALTERADOS	%	QNTD. EXAMES	EXAMES ALTERADOS	%
		MA - ECG.						
		ELETROENCEFALOG	1	0	0.0%	7	0	0.0%
		RAMA - EEG.						
		EXAME CLÍNICO.	3	0	0.0%	7	0	0.0%
		GAMA GT.	1	0	0.0%	7	0	0.0%
		GLICEMIA.	1	0	0.0%	7	0	0.0%
		HEMOGRAMA.	1	0	0.0%	7	0	0.0%
		RAIO X - COLUNA	3	0	0.0%	7	0	0.0%
		LOMBO SACRA.						
	Demissional	EXAME CLÍNICO.	0	0	0.0%	1	0	0.0%
	Mudança de Riscos	EXAME CLÍNICO.	0	0	0.0%	1	0	0.0%
	Ocupacionais							
		RAIO X - COLUNA	0	0	0.0%	1	0	0.0%
		LOMBO SACRA.						
	Periódico	ELETROCARDIOGRA	3	0	0.0%	0	0	0.0%
		MA - ECG.						
		ELETROENCEFALOG	3	0	0.0%	0	0	0.0%
		RAMA - EEG.						
		EXAME CLÍNICO.	4	0	0.0%	0	0	0.0%
		GAMA GT.	3	0	0.0%	0	0	0.0%
		GLICEMIA.	3	0	0.0%	0	0	0.0%
		HEMOGRAMA.	3	0	0.0%	0	0	0.0%
		RAIO X - COLUNA	5	0	0.0%	1	0	0.0%
		LOMBO SACRA.						
	Retorno ao	ELETROCARDIOGRA	1	0	0.0%	0	0	0.0%
	Trabalho	MA - ECG.						
		ELETROENCEFALOG	1	0	0.0%	0	0	0.0%
		RAMA - EEG.						
		EXAME CLÍNICO.	1	0	0.0%	0	0	0.0%
		GAMA GT.	1	0	0.0%	0	0	0.0%
		GLICEMIA.	1	0	0.0%	0	0	0.0%
		HEMOGRAMA.	1	0	0.0%	0	0	0.0%

SETOR	TIPO DE EXAME	NOME DO EXAME	PERÍODO 02/08/2023 A 31/07/2024			PERÍODO 01/08/2024 A 31/07/2025			
			QNTD. EXAMES	EXAMES ALTERADOS	%	QNTD. EXAMES	EXAMES ALTERADOS	%	
			Total						
			41	0	0.0%	53	0	0.0%	
LOGISTICA / MOVIMENTACAO DE MATERIAIS	Admissional	ACUIDADE VISUAL.	0	0	0.0%	3	0	0.0%	
		AUDIOMETRIA.	0	0	0.0%	3	0	0.0%	
		ELETROCARDIOGRA MA - ECG.	0	0	0.0%	3	0	0.0%	
		ELETROENCEFALOG RAMA - EEG.	0	0	0.0%	3	0	0.0%	
		EXAME CLÍNICO.	0	0	0.0%	3	0	0.0%	
		GAMA GT.	0	0	0.0%	3	0	0.0%	
		GLICEMIA.	0	0	0.0%	3	0	0.0%	
		HEMOGRAMA.	0	0	0.0%	3	0	0.0%	
		RAIO X - COLUNA LOMBO SACRA.	0	0	0.0%	3	0	0.0%	
		Demissional	AUDIOMETRIA.	0	0	0.0%	2	0	0.0%
			EXAME CLÍNICO.	0	0	0.0%	2	0	0.0%
			RAIO X - COLUNA LOMBO SACRA.	0	0	0.0%	1	0	0.0%
			Mudança de Riscos Ocupacionais	ACUIDADE VISUAL.	0	0	0.0%	2	0
			AUDIOMETRIA.	0	0	0.0%	2	1	50.0 %
	ELETROCARDIOGRA MA - ECG.	0	0	0.0%	1	0	0.0%		
	ELETROENCEFALOG RAMA - EEG.	0	0	0.0%	1	0	0.0%		
	EXAME CLÍNICO.	0	0	0.0%	3	0	0.0%		
	GAMA GT.	0	0	0.0%	1	0	0.0%		
	GLICEMIA.	0	0	0.0%	1	0	0.0%		
	HEMOGRAMA.	0	0	0.0%	1	0	0.0%		
	RAIO X - COLUNA	0	0	0.0%	2	0	0.0%		

SETOR	TIPO DE EXAME	NOME DO EXAME	PERÍODO 02/08/2023 A 31/07/2024			PERÍODO 01/08/2024 A 31/07/2025		
			QNTD.	EXAMES	%	QNTD.	EXAMES	%
			EXAMES	ALTERADOS		EXAMES	ALTERADOS	
		LOMBO SACRA.						
	Periódico	ACUIDADE VISUAL.	2	0	0.0%	2	0	0.0%
		AUDIOMETRIA.	2	0	0.0%	2	0	0.0%
		ELETROCARDIOGRA MA - ECG.	2	0	0.0%	1	0	0.0%
		ELETROENCEFALOG RAMA - EEG.	2	0	0.0%	1	0	0.0%
		EXAME CLÍNICO.	0	0	0.0%	1	0	0.0%
		GAMA GT.	2	0	0.0%	1	0	0.0%
		GLICEMIA.	2	0	0.0%	1	0	0.0%
		HEMOGRAMA.	2	0	0.0%	1	0	0.0%
		RAIO X - COLUNA	0	0	0.0%	1	0	0.0%
		LOMBO SACRA.						
	Retorno ao Trabalho	EXAME CLÍNICO.	0	0	0.0%	1	0	0.0%
		Total	14	0	0.0%	58	1	1.7%
TRANSPORTE	Admissional	ACUIDADE VISUAL.	0	0	0.0%	2	0	0.0%
		AUDIOMETRIA.	0	0	0.0%	2	1	50.0 %
		EXAME CLÍNICO.	0	0	0.0%	2	0	0.0%
		RAIO X - COLUNA	0	0	0.0%	2	0	0.0%
		LOMBO SACRA.						
	Periódico	ACUIDADE VISUAL.	1	0	0.0%	1	0	0.0%
		AUDIOMETRIA.	2	2	100.0 %	2	2	100.0 %
		EXAME CLÍNICO.	1	0	0.0%	1	0	0.0%
		RAIO X - COLUNA	1	0	0.0%	1	0	0.0%
		LOMBO SACRA.						
		Total	5	2	40.0 %	13	3	23.1 %
VENDAS	Admissional	EXAME CLÍNICO.	6	0	0.0%	1	0	0.0%
		RAIO X - COLUNA	6	0	0.0%	1	0	0.0%

SETOR	TIPO DE EXAME	NOME DO EXAME	PERÍODO 02/08/2023 A 31/07/2024			PERÍODO 01/08/2024 A 31/07/2025		
			QNTD.	EXAMES	%	QNTD.	EXAMES	%
			EXAMES	ALTERADOS		EXAMES	ALTERADOS	
		LOMBO SACRA.						
	Demissional	EXAME CLÍNICO.	1	0	0.0%	1	0	0.0%
		RAIO X - COLUNA	1	0	0.0%	0	0	0.0%
		LOMBO SACRA.						
	Periódico	EXAME CLÍNICO.	2	0	0.0%	3	0	0.0%
		RAIO X - COLUNA	3	0	0.0%	10	0	0.0%
		LOMBO SACRA.						
		Total	19	0	0.0%	16	0	0.0%
ZELADORIA	Periódico	EXAME CLÍNICO.	0	0	0.0%	1	0	0.0%
		RAIO X - COLUNA	0	0	0.0%	1	0	0.0%
		LOMBO SACRA.						
		Total	0	0	0.0%	2	0	0.0%

EUROSUL FORNECEDORA DE NAVIOS LTDA

Resumo dos exames

TIPO DE EXAME	NOME DO EXAME	QNTD. EXAMES	EXAMES ALTERADOS	%
Admissional	EXAME CLÍNICO.	20	0	0.0%
	RAIO X - COLUNA LOMBO	20	0	0.0%
	SACRA.			
	ELETROCARDIOGRAMA - ECG.	10	0	0.0%
	ELETROENCEFALOGRAMA - EEG.	10	0	0.0%
	GAMA GT.	10	0	0.0%
	GLICEMIA.	10	0	0.0%
	HEMOGRAMA.	10	0	0.0%
	ACUIDADE VISUAL.	5	0	0.0%
	AUDIOMETRIA.	5	1	20.0%
Demissional	EXAME CLÍNICO.	4	0	0.0%
	AUDIOMETRIA.	2	0	0.0%
	RAIO X - COLUNA LOMBO	1	0	0.0%
	SACRA.			
Periódico	EXAME CLÍNICO.	8	0	0.0%
	RAIO X - COLUNA LOMBO	19	0	0.0%
	SACRA.			
	ELETROCARDIOGRAMA - ECG.	1	0	0.0%
	ELETROENCEFALOGRAMA - EEG.	1	0	0.0%
	GAMA GT.	1	0	0.0%
	GLICEMIA.	1	0	0.0%
	HEMOGRAMA.	1	0	0.0%
	ACUIDADE VISUAL.	3	0	0.0%
	AUDIOMETRIA.	4	2	50.0%
Mudança de Riscos Ocupacionais	EXAME CLÍNICO.	4	0	0.0%
	RAIO X - COLUNA LOMBO	3	0	0.0%
	SACRA.			
	ACUIDADE VISUAL.	2	0	0.0%
	AUDIOMETRIA.	2	1	50.0%
	ELETROCARDIOGRAMA - ECG.	1	0	0.0%

TIPO DE EXAME	NOME DO EXAME	QNTD. EXAMES	EXAMES ALTERADOS	%
	ELETROENCEFALOGRAMA - EEG.	1	0	0.0%
	GAMA GT.	1	0	0.0%
	GLICEMIA.	1	0	0.0%
	HEMOGRAMA.	1	0	0.0%
Retorno ao Trabalho	EXAME CLÍNICO.	1	0	0.0%
	Total geral	163	4	2.5%

EUROSUL FORNECEDORA DE NAVIOS LTDA

Doenças Ocupacionais

Doenças Ocupacionais EUROSUL FORNECEDORA DE NAVIOS LTDA

Não foram encontrados dados para geração do Quadro

EUROSUL FORNECEDORA DE NAVIOS LTDA

Benefícios Acidentários

Benefícios Acidentários EUROSUL FORNECEDORA DE NAVIOS LTDA

Não foram encontrados dados para geração do Quadro

EUROSUL FORNECEDORA DE NAVIOS LTDA

Comunicado de Acidente de Trabalho - CAT

Comunicado de Acidente de Trabalho - CAT EUROSUL FORNECEDORA DE NAVIOS LTDA

SETOR	TIPO DE ACIDENTE	PERÍODO 02/08/2023 A 31/07/2024			PERÍODO 01/08/2024 A 31/07/2025			TOTAL
		INI- CIAL	REA- BER- TURA	ÓBI- TO	INI- CIAL	REA- BER- TURA	ÓBI- TO	
LOGISTICA	Típico	0	0	0	0	0	0	0
	Doença	0	0	0	0	0	0	0
	Trajeto	1	2	0	0	0	0	3
	Total	1	2	0	0	0	0	3

EUROSUL FORNECEDORA DE NAVIOS LTDA


Resumo de CAT

TIPO DE ACIDENTE	INICIAL	REABERTURA	ÓBITO	TOTAL
Típico	0	0	0	0
Doença	0	0	0	0
Trajeto	0	0	0	0
Total	0	0	0	0

ENCERRAMENTO

O presente Programa de Controle Médico de Saúde Ocupacional tem a numeração de páginas gerada mecanicamente, e se constitui um documento técnico a ser interpretado em todos os seus elementos.

Total de Funcionários				
	Masculino	Feminino	Menor	Total
Funcionários	27	10	0	37



DR. ALZÉMIR POSSEBOM JUNIOR
Responsável pelo PCMSO
CRM: 10012/PR
Especialidade: Medicina do Trabalho